

2014
مركز معلومات
مركز معلومات
مركز معلومات

Parliamentary Election 2014
Statistics Report



مركز انتخابات و انتخابات 2014

مركز انتخابات و انتخابات

PARLIAMENTARY ELECTION 2014

STATISTICAL REPORT

©Elections Commission

©އިލެކްޝަން ބޯޅަވާ ބޯޅަވާ

Published by:

އެޕްރިލް 2014

Elections Commission

އިލެކްޝަން ބޯޅަވާ ބޯޅަވާ

Planning and Finance Division

ފަންޓޭނިންގް އަދި ފައިނަންސް ޑިވިޒަން

Planning, Statistics and Archives Section

ފަންޓޭނިންގް، ސްޓޭޓިސްޓިކްސް އަދި އާޗިވްސް ސެކްޝަން

Ports Complex, 5th Floor

ފޯޕްޓްސް ސަފްޓްވަރު، 5 ވަނަ ފެންނަ ފެންނަ

Hilaalee Magu

ހިލާލީ މާގު

Male', 20307

މާލެ، 20307

Tel: (+960) 3322241 / (+960) 3004453

ފޯން: (+960)3322241، (+960)3004453

Fax: (+960) 3323997

ފެކްސް: (+960)3323997

Website: www.elections.gov.mv

ފްލެކްސައިޓް: www.elections.gov.mv

Email: info@elections.gov.mv

އިމެއިލް: info@elections.gov.mv

نتیجہ

جمہوریہ پاکستان میں انتخاباتی عملہ نے 2014ء کی انتخاباتی مہم میں سب سے زیادہ کامیابیوں کا مظاہرہ کیا۔ انتخاباتی عملہ نے 2014ء کی انتخاباتی مہم میں سب سے زیادہ کامیابیوں کا مظاہرہ کیا۔ انتخاباتی عملہ نے 2014ء کی انتخاباتی مہم میں سب سے زیادہ کامیابیوں کا مظاہرہ کیا۔

جمہوریہ پاکستان میں انتخاباتی عملہ نے 2014ء کی انتخاباتی مہم میں سب سے زیادہ کامیابیوں کا مظاہرہ کیا۔ انتخاباتی عملہ نے 2014ء کی انتخاباتی مہم میں سب سے زیادہ کامیابیوں کا مظاہرہ کیا۔ انتخاباتی عملہ نے 2014ء کی انتخاباتی مہم میں سب سے زیادہ کامیابیوں کا مظاہرہ کیا۔

جمہوریہ پاکستان میں انتخاباتی عملہ نے 2014ء کی انتخاباتی مہم میں سب سے زیادہ کامیابیوں کا مظاہرہ کیا۔ انتخاباتی عملہ نے 2014ء کی انتخاباتی مہم میں سب سے زیادہ کامیابیوں کا مظاہرہ کیا۔ انتخاباتی عملہ نے 2014ء کی انتخاباتی مہم میں سب سے زیادہ کامیابیوں کا مظاہرہ کیا۔

جمہوریہ پاکستان میں انتخاباتی عملہ نے 2014ء کی انتخاباتی مہم میں سب سے زیادہ کامیابیوں کا مظاہرہ کیا۔ انتخاباتی عملہ نے 2014ء کی انتخاباتی مہم میں سب سے زیادہ کامیابیوں کا مظاہرہ کیا۔ انتخاباتی عملہ نے 2014ء کی انتخاباتی مہم میں سب سے زیادہ کامیابیوں کا مظاہرہ کیا۔

انتخاباتی عملہ

انتخاباتی عملہ

PREFACE

The Parliamentary Election in the Maldives was held nationwide on 22nd March 2014. Elections Commission of Maldives has been successful in organizing and conducting the Parliamentary Election for the 18th term with credibility and integrity in accordance with the International Standards. Due to the increase in population in the past 5 years, Elections Commissions of Maldives found it necessary to add more constituencies. Hence the number of constituencies which took part in the Elections changed from 77 to 85.

This statistics report is a factual record which serves the purpose of providing Parliamentary Election 2014 statistics for further reference. It is also hoped that this publication will greatly assist in academics and research in the field of voter education and electoral data analysis. Compared to the Parliamentary Election held in 2011, this election yielded a higher voter turnout of 78.8% of which the gender ratio was 1:1 showing a high level of participation regardless of the gender.

All possible steps were taken by the Commission to ensure a free, fair and transparent election in a peaceful environment as stated by the constitution of Maldives. A total of 1381 observers from 6 different political parties, 35 independent observers, 302 civil society observers and 1924 monitors from 23 media participated in this election. Furthermore, observer missions from the Commonwealth, European Union and other High Commissions and Embassies also took active part in the observation.

The report includes key statistical information on candidates, distribution of seats by political parties, participation of women in the election, participation of observers and monitors, complaints lodged, election expenditure, results etc. This report is published on the Commission's official website (www.elections.gov.mv).

The Elections Commission extends its gratitude to all those who extended their assistance and cooperation to the Elections Commission to enable it to conduct its second Parliamentary Election in a free, fair, transparent, efficient and peaceful manner.

Ahmed Sulaiman

Chairman of the Elections Commission

محتویات

CONTENTS

صفحہ نمبر

PAGE NO

List of abbreviation used	10	مختصر لفظوں کی فہرست
Overview of the election	11	انتخابات کا جائزہ
Eligible voters data summary	12	ووٹرز کی فہرست اور ان کی تفصیلات کا خلاصہ
Candidates data summary	13	مرکبوں کی فہرست اور ان کی تفصیلات کا خلاصہ
Distribution of parliamentary seats and the number of contesting candidates	14	قومی اسمبلی کے نشستوں کی تقسیمیت اور پارٹیوں کی طرف سے کھڑے ہونے والے امیدواروں کی تعداد
Party wise distribution of candidates applied, withdrawn, rejected and contested	20	پارٹیوں کی بنیاد پر امیدواروں کی تقسیمیت، ان کی واپس لے لی جانے والی تعداد، ان کی مسترد شدگی اور ان کی کھڑی ہونے والی تعداد
Female candidates	23	مرکبوں کی فہرست
Election Officials	25	انتخابات کے افسران

Candidate's representatives	27	نامزد کنندگان کی نمائندگی اور سرگرمیوں کا جائزہ
Observers	34	مشاہدین کی سرگرمیوں کا جائزہ
Monitors	36	نظارتی سرگرمیوں کا جائزہ
Complaints	39	سرگرمیوں کی شکایتیں
Calls received by election hotline (1414)	42	1414 انتخابی ہیلپ لائن پر موصول ہونے والی کالز کا جائزہ
Election expenditure	45	سرگرمیوں کی اخراجات
Results	48	نتیجے

2014 2014 2014 2014

LIST OF ABBREVIATIONS USED

M.D.P	-Maldivian Democratic Party	2014 2014 2014 2014	2014 2014
P.P.M	-Progressive Party of Maldives	2014 2014 2014 2014	2014 2014
M.D.A	-Maldives Development Alliance	2014 2014 2014 2014	2014 2014
D.R.P	-Dhivehi Rayyithunge Party	2014 2014 2014 2014	2014 2014
A.P	-Adhaalathu Party	2014 2014 2014 2014	2014 2014
I.D.P	-Islamic Democratic Party	2014 2014 2014 2014	2014 2014
M.S.D.P	-Maldivian Social Democratic Party	2014 2014 2014 2014	2014 2014
S.L.P	-Social Liberal Party	2014 2014 2014 2014	2014 2014
P.P	-People’s Party	2014 2014 2014 2014	2014 2014
M.N.C	-Maldivian National Congress	2014 2014 2014 2014	2014 2014
J.P	-Jumhooree Party	2014 2014 2014 2014	2014 2014
P.A	-People’s Alliance	2014 2014 2014 2014	2014 2014
M.L.P	-Maldivian Labour Party	2014 2014 2014 2014	2014 2014
G.I	-Gaumee Ithihaadh	2014 2014 2014 2014	2014 2014
D.Q.P	-Dhivehi Qaumee Party	2014 2014 2014 2014	2014 2014
T.P	-Transparency Maldives	2014 2014 2014 2014	2014 2014

انتخابات کی نظر

OVERVIEW OF THE ELECTION

DATE OF ELECTION ANNOUNCED:	28th January 2014	انتخابات کی تاریخ کا اعلان: 28 جنوری 2014
DATE OF ELECTION:	22nd March 2014	انتخابات کی تاریخ: 22 مارچ 2014
CANDIDACY APPLICATION PERIOD:	29th January 2014 to 11th February 2014	کانڈیڈیٹری کی درخواستوں کی تاریخوں کا دور: 29 جنوری 2014 تا 11 فروری 2014
LAST DATE OF WITHDRAWAL:	16h February 2014	سرسر اسیں سے واپس ہٹانے کی آخری تاریخ: 16 فروری 2014
POLLING HOUR:	08:00—16:00	ووٹوں کی تاریخ: 08:00—16:00
NO. OF OBSERVERS:	1718	انتخابات کی ناظرین کی تعداد: 1718
NO. OF MONITORS:	1924	انتخابات کی نگرانی کرنے والوں کی تعداد: 1924
NO. OF CANDIDATES' REPRESENTATIVES:	1400	کانڈیڈیٹوں کی نمائندگی کرنے والوں کی تعداد: 1400
NO. OF OFFICIALS:	4371	انتخابات کی سرکاری عملے کی تعداد: 4371
NO. OF BALLOT BOXES:		ووٹوں کی جگہوں کی تعداد: 1000
ELECTION EXPENDITURE:	25,929,972	انتخابات کی اخراجات: 25,929,972 روپے

کوٹلی ممبروں کی ہائیکلاس میں قابل ووٹرز کا خلاصہ
ELIGIBLE VOTERS SUMMARY

ELIGIBLE VOTERS		کوٹلی ممبروں کی ہائیکلاس میں قابل ووٹرز کا خلاصہ	
Male	123,594.00	مرد	
Female	117,059.00	سائیں	
Total	240,653.00	مجموعاً	

VOTERS		کوٹلی ممبروں کی ہائیکلاس میں ووٹرز کا خلاصہ	
Male	95,744.00	مرد	
Female	93,898.00	سائیں	
Total	189,642.00	مجموعاً	

VALID VOTES		سہولت یافتہ ووٹرز کا خلاصہ	
Votes	187,522.00	ووٹ	
Percentage	98.89	فیصد	

INVALID VOTES		غیر صحیح ووٹرز کا خلاصہ	
Votes	2,120.00	ووٹ	
Percentage	1.12	فیصد	

ELIGIBLE VOTERS				کوٹلی ممبروں کی ہائیکلاس میں قابل ووٹرز کا خلاصہ	
	مرد	سائیں	مجموعاً		
	Male	Female	Total		
No. of Eligible Voters	123594	117059	240653	ہائیکلاس میں قابل ووٹرز کی تعداد	
No. Of Voters	95744	93898	189642	کوٹلی ممبروں کی ہائیکلاس میں ووٹرز کی تعداد	
Voter turnout	77.47	80.21	78.80	کوٹلی ممبروں کی ہائیکلاس میں ووٹرز کی شرکت فیصد	

نامزدگیوں کا خلاصہ
CANDIDATES SUMMARY

NOMINATIONS FILED		نامزدگیوں کی تعداد
Male	292	مرد
Female	23	عورتیں
Total	315	مجموعاً
NOMINATIONS WITHDRAWN		مردود نامزدگیوں کی تعداد
Male	9	مرد
Female	0	عورتیں
Total	9	مجموعاً
NOMINATIONS CANCELLED		منسوخ نامزدگیوں کی تعداد
Male	4	مرد
Female	0	عورتیں
Total	4	مجموعاً
CONTESTING CANDIDATES		نامزدگیوں کی تعداد جو حصہ لیں
Male	279	مرد
Female	23	عورتیں
Total	302	مجموعاً
ELECTED MEMBERS		ناگزشتہ اسمبلیوں کی منتخب شدہ افراد کی تعداد
Male	80	مرد
Female	5	عورتیں
Total	85	مجموعاً
NO. OF CONSTITUENCIES AND PARLIAMENT MEMBERS		نامزدگیوں کی تعداد اور اسمبلیوں کی تعداد
Type	مجموعاً	مجموعاً
No. of Constituencies	85	نامزدگیوں کی تعداد
No. of Parliament Members	85	مجموعاً

Table 1: Distribution of Parliamentary Seats and the Number of Contesting Candidates

TABLE1: DISTRIBUTION OF PARLIMENTARY SEATS AND THE NUMBER OF CONTESTING CANDIDATES

Counstituencies	No. of members to be elected	No. of contesting candidates	Percentage
	85	302	

	No. of members to be elected	No. of contesting candidates	Percentage
Ha. Atoll	5	15	17.65%
Hoarafushi	1	2	2.31%
Ihavandhoo	1	4	4.62%
Baarah	1	2	2.31%
Dhidhdhoo	1	5	5.77%
Kelaa	1	2	2.31%
Hdh. Atoll	6	27	31.76%
Hanimaadhoo	1	5	5.77%
Nolhivaram	1	8	9.23%
Kulhudhufushi Uthuru	1	4	4.62%
Kulhudhufushi Dhekunu	1	4	4.62%
Vaikaradhoo	1	3	3.45%
Makunudhoo	1	3	3.45%

Sh. Atoll	4	13	ސ . ޖުމްހޫރީ
Kaditheemu	1	4	ކާޑިތީމު
Komandoo	1	3	ކޮމާންޑޯ
Funadhoo	1	3	ފުނަދޯ
Milandhoo	1	3	މިލަންދޯ
N. Atoll	4	15	ނ . ޖުމްހޫރީ
Kendhikolhudhoo	1	3	ކެންދިކޮލުހުދޯ
Manadhoo	1	4	މާނަދޯ
Holhudhoo	1	5	ހޮލުހުދޯ
Velidhoo	1	3	ވެލިދޯ
R. Atoll	5	21	ރ . ޖުމްހޫރީ
Alifushi	1	3	އަލިފުޝި
Ugoofaaru	1	3	އުގޯފާރު
Dhuvaafaru	1	7	ދުވާފާރު
Maduvvari	1	4	މާދުވާރި
Iguraidhoo	1	4	އިގުރާއިދޯ
B. Atoll	3	10	ބ . ޖުމްހޫރީ
Kendhoo	1	4	ކެންދޯ
Eydhafushi	1	3	އެއުދަފުޝި
Thulhaadhoo	1	3	ތުލްހާދޯ
Lh. Atoll	3	9	ލ . ޖުމްހޫރީ
Hinnavaru	1	2	ހިނަވާރު
Naifaru	1	4	ނާއިފާރު
Kurendhoo	1	3	ކުރެންދޯ

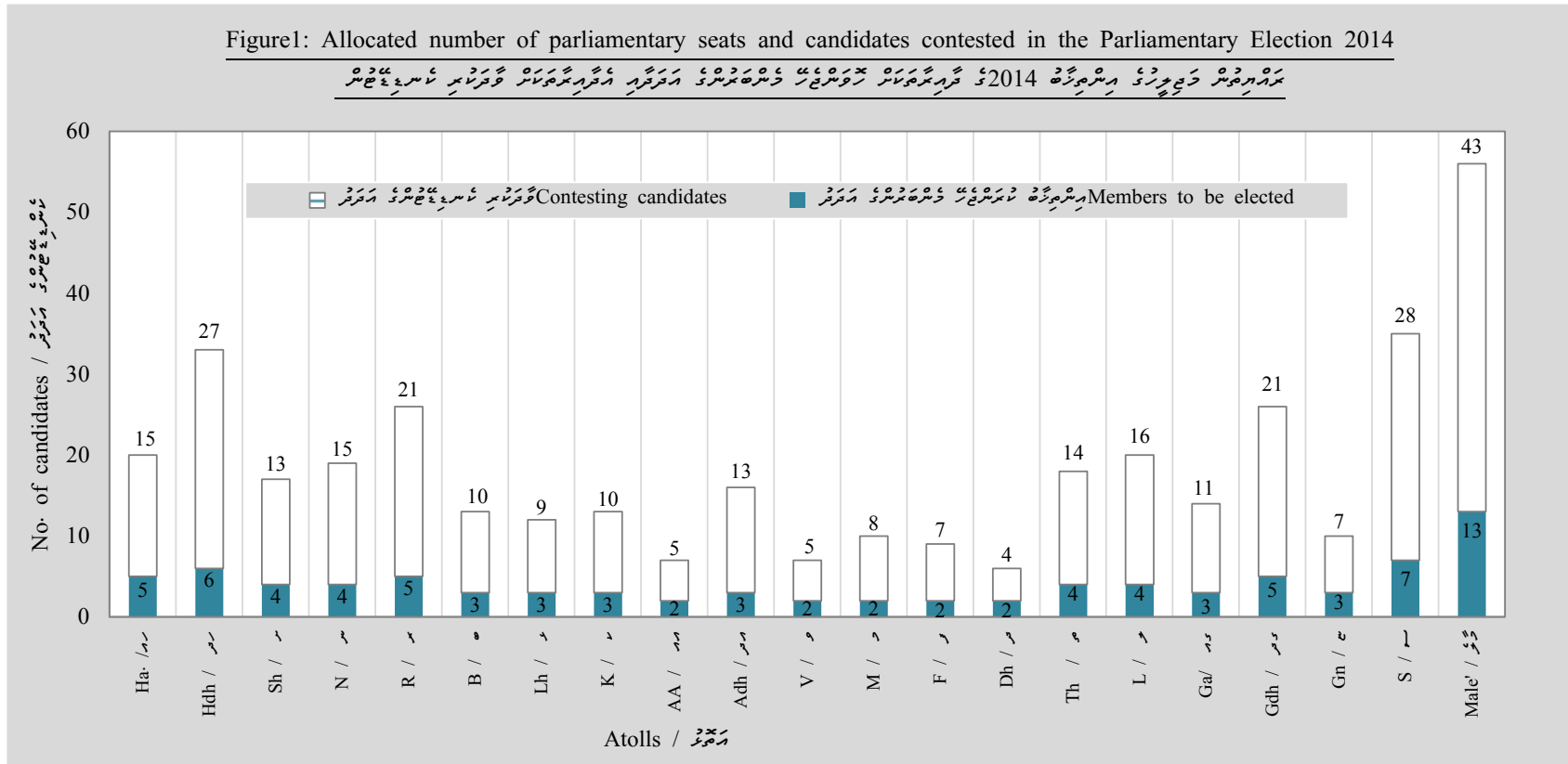
K. Atoll	3	10	0.6
Kaashidhoo	1	4	
Thulusdhoo	1	3	
Guraidhoo	1	3	
AA. Atoll	2	5	0.11
Thoddo	1	3	
Mathiveri	1	2	
Adh. Atoll	3	13	0.3
Mahibadhoo	1	4	
Dhagethi	1	6	
Maamigili	1	3	
V. Atoll	2	5	0.9
Felidhoo	1	3	
Keyodhoo	1	2	
M. Atoll	2	8	0.7
Mulah	1	6	
Dhiggaru	1	2	
F. Atoll	2	7	0.9
Biledhdhoo	1	2	
Nilandhoo	1	5	
Dh. Atoll	2	4	0.3
Meedhoo	1	2	
Kudahuvadhoo	1	2	

Th. Atoll	4	14	ދ. 14
Vilufushi	1	3	ދ. 3
Guraidhoo	1	2	ދ. 2
Thimarafushi	1	3	ދ. 3
Kinbidhoo	1	6	ދ. 6
L. Atoll	4	16	ދ. 16
Isdhoo	1	4	ދ. 4
Gan	1	4	ދ. 4
Maavah	1	5	ދ. 5
Fonadhoo	1	3	ދ. 3
Ga. Atoll	3	11	ދ. 11
Viligili	1	3	ދ. 3
Dhaandhoo	1	5	ދ. 5
Gemanafushi	1	3	ދ. 3
Gdh. Atoll	5	21	ދ. 21
Thinadhoo Uthuru	1	2	ދ. 2
Thinadhoo Dhekunu	1	3	ދ. 3
Madaveli	1	6	ދ. 6
Gadhdhoo	1	4	ދ. 4
Fares-Maathodaa	1	6	ދ. 6
Gn. Atoll	3	7	ދ. 7
Fuvamulak Uthuru	1	3	ދ. 3
Fuvamulak Medhu	1	2	ދ. 2
Fuvamulak Dhekunu	1	2	ދ. 2

S. Atoll	7	28	28
Hulhudhoo	1	4	4
Feydhoo	1	4	4
Maradhoo	1	5	5
Hithadhoo Uthuru	1	2	2
Hithadhoo Medhu	1	3	3
Hithadhoo Dhekunu	1	5	5
Meedhoo	1	5	5
Male'	13	43	43
Hulhu Henveyru	1	4	4
Medhu Henveyru	1	6	6
Henveyru Dhekunu	1	2	2
Henveyru Uthuru	1	3	3
Galolhu Uthuru	1	3	3
Galothu Dhekunu	1	4	4
Mahchangoalhi Uthuru	1	3	3
Mahchangoalhi Dhekunu	1	5	5
Maafannu Uthuru	1	2	2
Maafannu Hulhangu	1	2	2
Maafannu Medhu	1	2	2
Maafannu Dhekunu	1	3	3
Vilimale'	1	4	4

Figure1: Allocated number of parliamentary seats and candidates contested in the Parliamentary Election 2014

ދިވެހިރާއްޖޭގެ ޖުމްހޫރީ އިންޓެރނެޝަނަލް ޕާރލިއަމެންޓަރީ އިންޑަޔްޓް 2014 ގެ ސަބަބުން ދިވެހިރާއްޖޭގެ ޖުމްހޫރީ އިންޓެރނެޝަނަލް ޕާރލިއަމެންޓަރީ އިންޑަޔްޓް



نوٹ: 2: سہ ماہی کے لیے درخواستیں کی گئی، سہ ماہی سے واپس لیں، سہ ماہی سے مسترد کی گئیں، سہ ماہی سے مسترد کی گئیں اور سہ ماہی سے مسترد کی گئیں

TABLE2: PARTY WISE DISTRIBUTION OF CANDIDATES APPLIED, WITHDRAWN, REJECTED AND CONTESTED

PARTY	تعمیر کی گئی	سہ ماہی سے مسترد کی گئیں	سہ ماہی سے واپس لیں	سہ ماہی سے مسترد کی گئیں	سہ ماہی سے مسترد کی گئیں	سہ ماہی سے مسترد کی گئیں
	Applied	Rejected	Withdrawn	Contested	Elected	سہ ماہی سے مسترد کی گئیں
Total	315	4	9	302	85	سہ ماہی سے مسترد کی گئیں
M.D.P	85	0	0	85	22	سہ ماہی سے مسترد کی گئیں
PPM	50	0	0	50	44	سہ ماہی سے مسترد کی گئیں
J.P	28	0	0	28	10	سہ ماہی سے مسترد کی گئیں
A.P	13	0	1	12	1	سہ ماہی سے مسترد کی گئیں
D.R.P	6	0	0	6	0	سہ ماہی سے مسترد کی گئیں
M.D.A	7	0	0	7	5	سہ ماہی سے مسترد کی گئیں
I.D.P	0	0	0	0	0	سہ ماہی سے مسترد کی گئیں
M.S.D.P	0	0	0	0	0	سہ ماہی سے مسترد کی گئیں
S.L.P	0	0	0	0	0	سہ ماہی سے مسترد کی گئیں
P.P	0	0	0	0	0	سہ ماہی سے مسترد کی گئیں
M.N.C	0	0	0	0	0	سہ ماہی سے مسترد کی گئیں
P.A	0	0	0	0	0	سہ ماہی سے مسترد کی گئیں
M.L.P	0	0	0	0	0	سہ ماہی سے مسترد کی گئیں
G.I	0	0	0	0	0	سہ ماہی سے مسترد کی گئیں
D.Q.P	0	0	0	0	0	سہ ماہی سے مسترد کی گئیں
IND	126	4	8	114	3	سہ ماہی سے مسترد کی گئیں

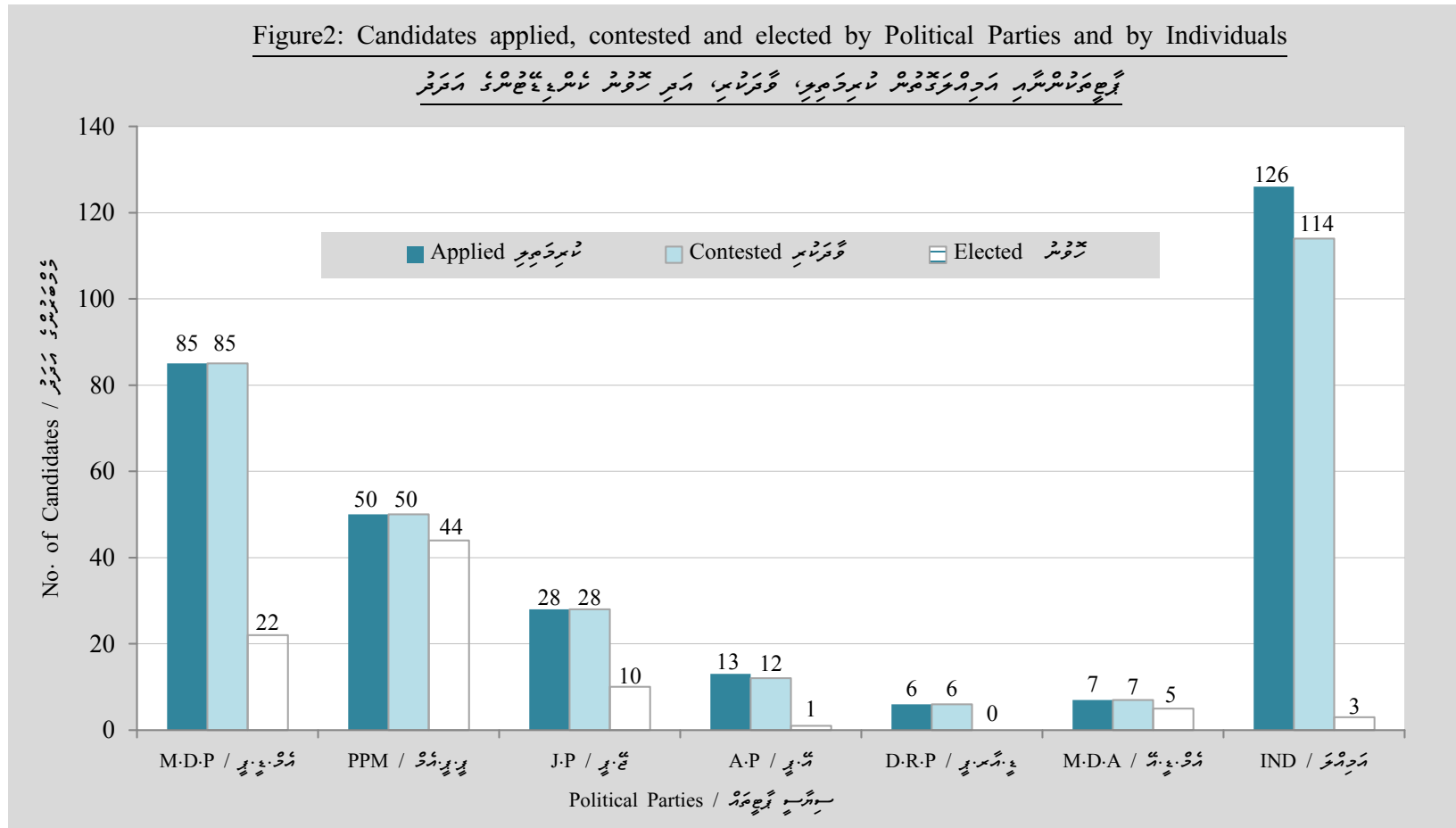
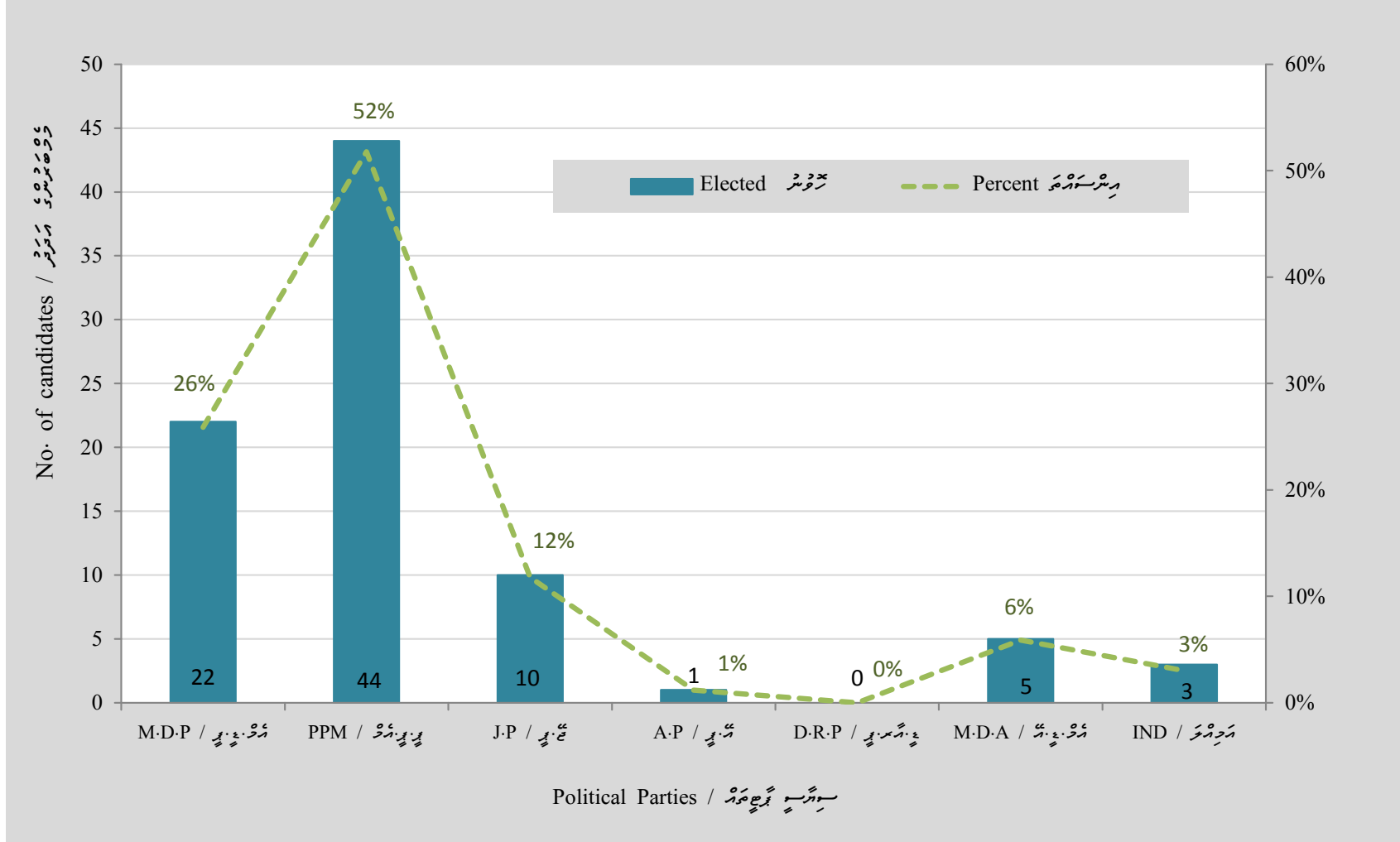


Figure3: Percentage of political party representation in the Parliamentary Election 2014

مركز انتخاباتی ریاستہائے سندھ 2014 کی صوبائی اور قومی انتخابات کی شماریاتی رپورٹ



گروہ 3: رکنز کی امیدوار خواتین

TABLE3: FEMALE CANDIDATES

رکنز کی امیدوار خواتین					
FEMALE CANDIDATES					
کل امیدوار خواتین	امیدوار خواتین	امیدوار خواتین فی صد	کل منتخب	منتخب	منتخب فی صد
Total contestants	Contestants	Percent Contested	Total Elected	Elected	Percent Elected
302	23	7.62	85	5	5.88

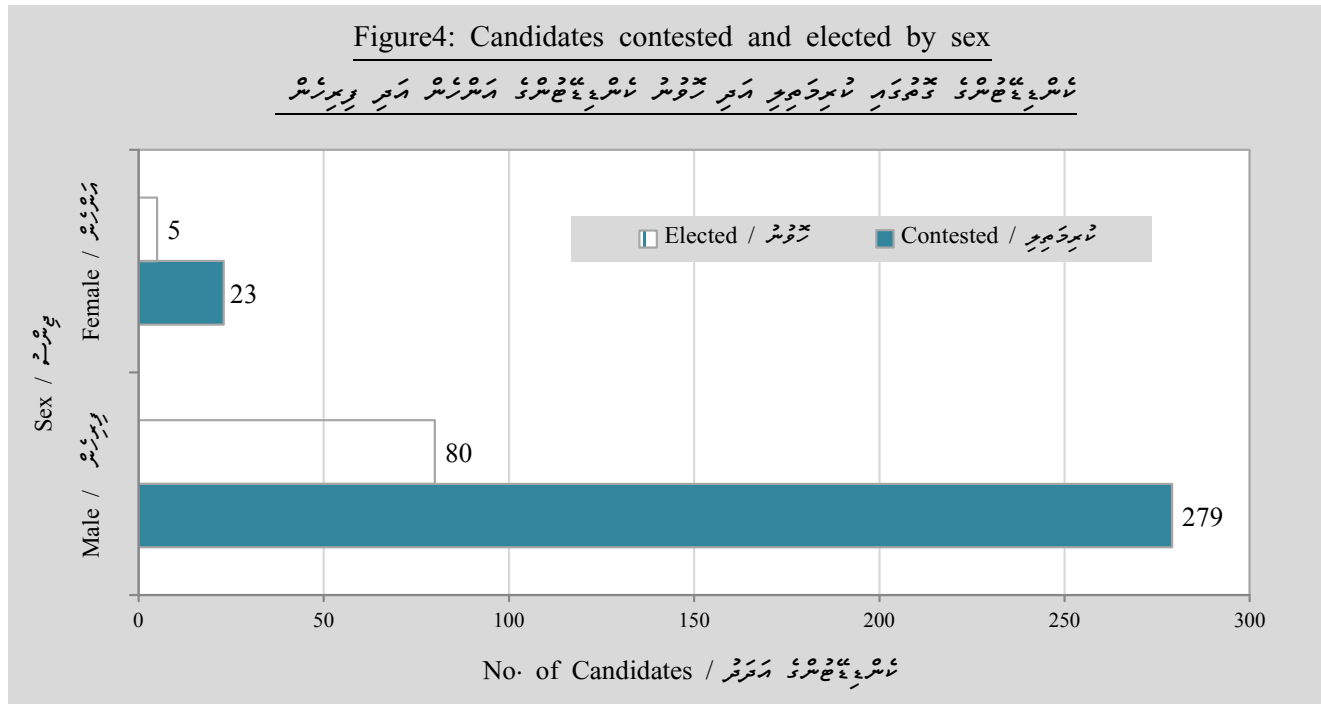
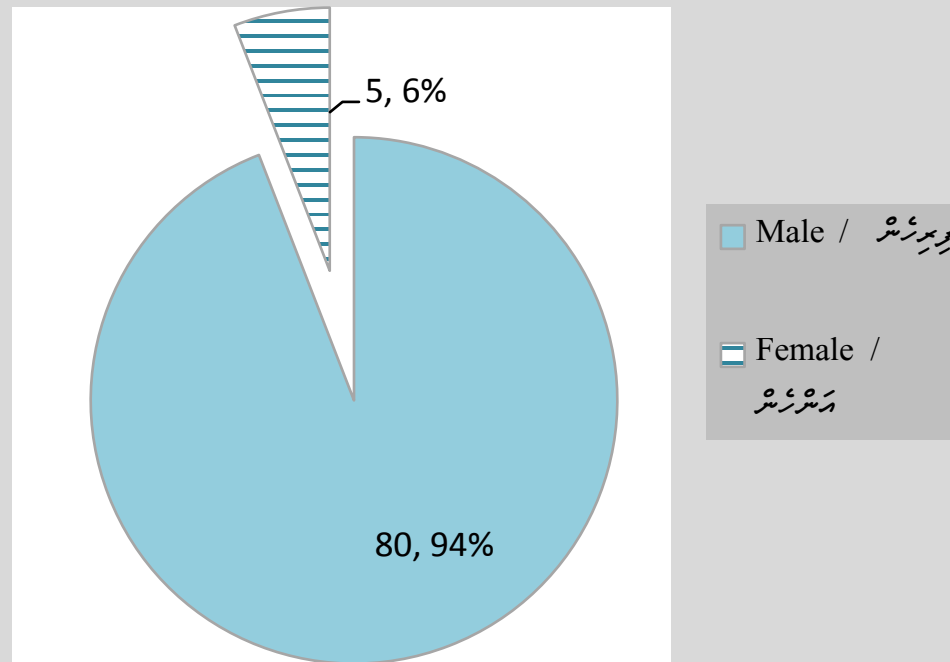


Figure5: Percentage of Parliamentary Members by sex

مجلس قومی کے اراکین کی جنس کے لحاظ سے فیصد



كورسورس 4: ارسورسورس ارسورسورس

TABLE4: ELECTION OFFICIALS

اړسورسورس اړسورسورس		
No. of Officials		
اړسورسورس	اړسورسورس	اړسورسورس
Male	Female	Total
1531	2840	4371

Figure6: Percentage of Officials participated in the Parliament Election 2014

مركز انتخابات كراچي 2014 ءى ارسورسورس اړسورسورس اړسورسورس اړسورسورس

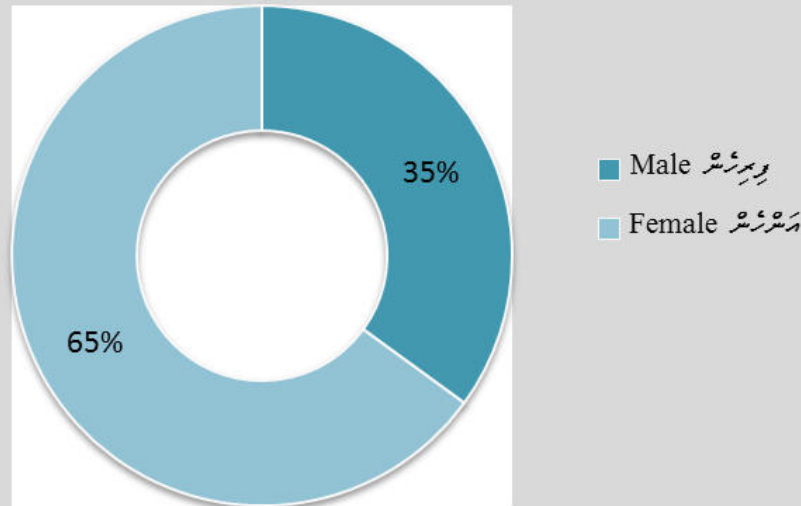
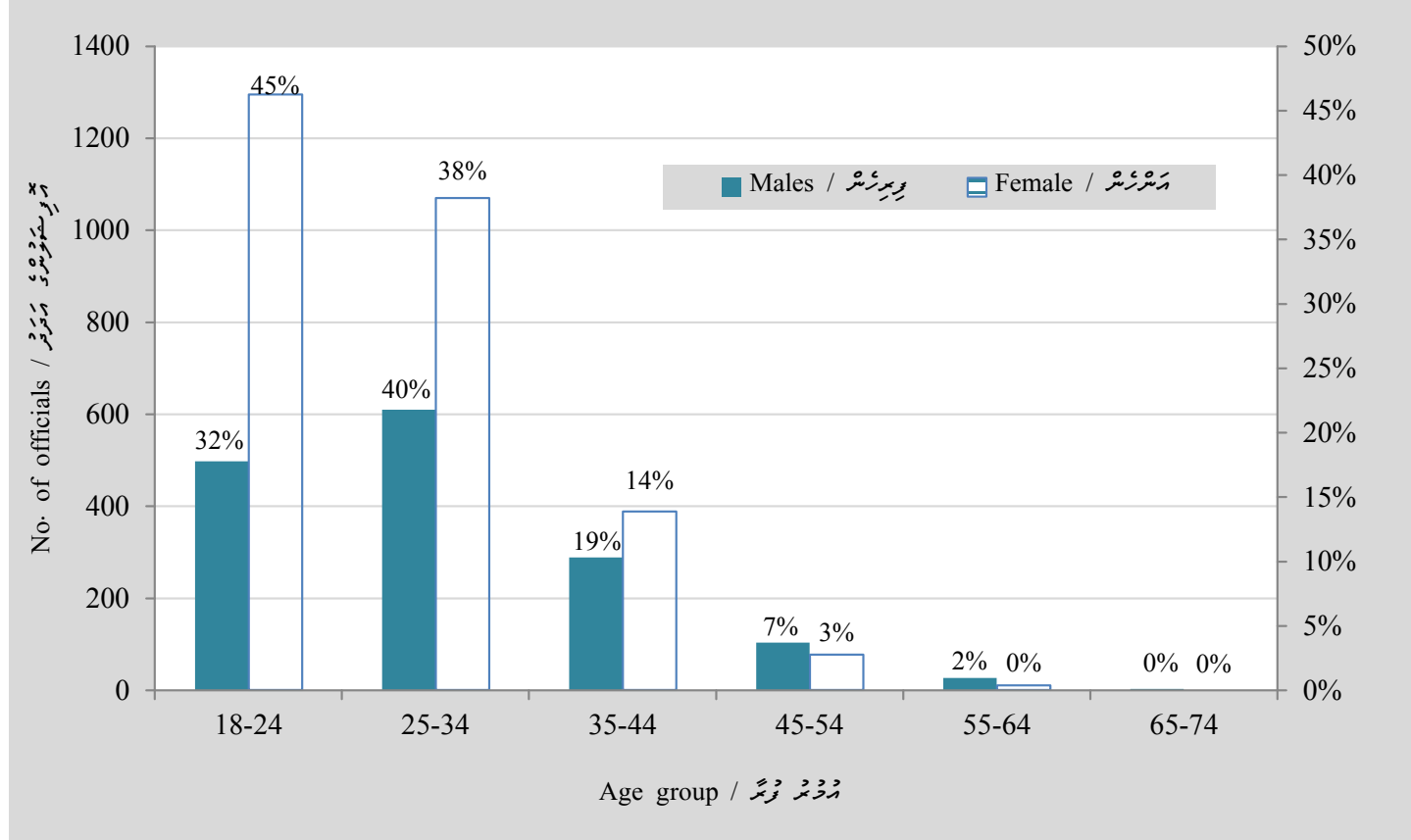


Figure7: Number of polling officials in Parliamentary Election 2014 by age

مركز انتخابات و صحیح پوزی اسیسٹنٹ 2014 کی حکومتی انتخابات میں پولنگ افسروں کی تعداد اور جنس کے لحاظ سے



ވިޔަފުޅު: 5: ޖުމްހޫރީ އިންޓެރނެޝަނަލް ޕާލިއަމެންޓަރީ އިންޑަސްޓްރީ ގެ ޖުމްހޫރީ ނަމަންޑޭޓްވުންތަކުގެ ޖަދުވަލު

TABLE5: CANDIDATES REPRESENTATIVES

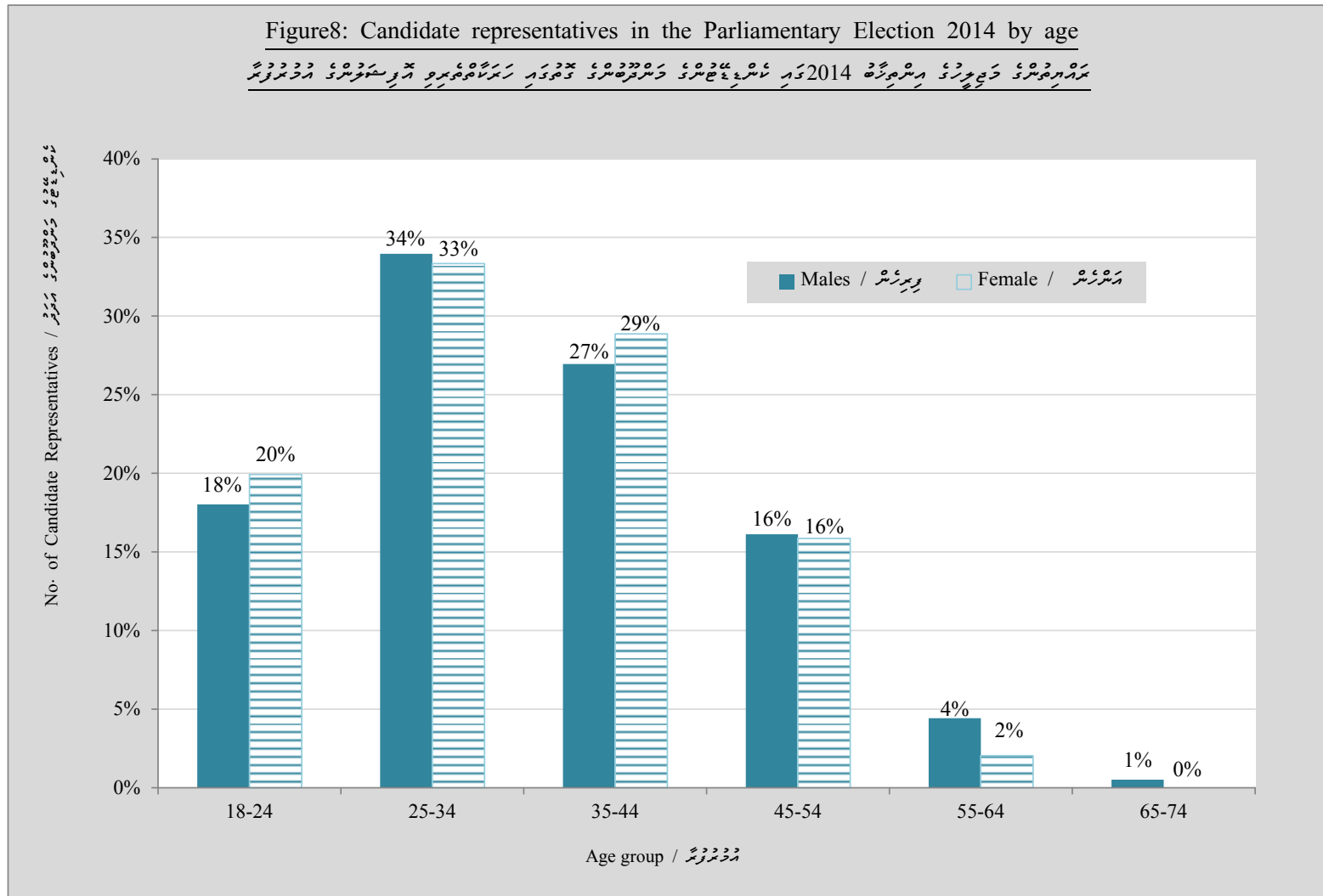
ޖުމްހޫރީ އިންޓެރނެޝަނަލް ޕާލިއަމެންޓަރީ އިންޑަސްޓްރީ ގެ ޖުމްހޫރީ ނަމަންޑޭޓްވުންތަކުގެ ޖަދުވަލު				
No. of Candidates Representatives				
Dhaaira	މިހިރުމާލެ Male	އިސްތިފާދު Female	މިހިރުމާލެ Total	ޖުމްހޫރީ ނަމަންޑޭޓް
Total	1154	246	1400	މިހިރުމާލެ
Ha. Atoll	67	3	70	ހ. އަތޮލު
Hoarafushi	1	0	1	ހޯރާފުޅީ
Ihavandhoo	21	0	21	އިހާވަންދޯ
Baarah	5	1	6	ބާރާހު
Dhidhdhoo	36	1	37	ދިހިދްދޯ
Kelaa	4	1	5	ކެލާ
Hdh. Atoll	92	17	109	ހ. ދ. އަތޮލު
Hanimaadhoo	28	3	31	ހަނިމާދޯ
Nolhivaram	14	4	18	ނޯލިވިރާމު
Kulhudhufushi Uthuru	14	3	17	ކުލްހުދުފުޅީ ށުތުރު
Kulhudhufushi Dhekunu	21	3	24	ކުލްހުދުފުޅީ ދެކުނު
Vaikaradhoo	8	3	11	ވާއިކަރާދޯ
Makunudhoo	7	1	8	މާކުނުދޯ

Sh. Atoll	43	5	48	1
Kaditheemu	14	0	14	
Komandoo	7	4	11	
Funadhoo	12	0	12	
Milandhoo	10	1	11	
N. Atoll	62	10	72	2
Kendhikolhudhoo	14	1	15	
Manadhoo	16	0	16	
Holhudhoo	18	1	19	
Velidhoo	14	8	22	
R. Atoll	80	22	102	3
Alifushi	10	9	19	
Ugoofaaru	10	3	13	
Dhuvaafaru	30	9	39	
Maduvvari	15	0	15	
Iguraidhoo	15	1	16	
B. Atoll	58	7	65	4
Kendhoo	25	2	27	
Eydhafushi	21	1	22	
Thulhaadhoo	12	4	16	

Lh. Atoll	36	10	46	ލ. އ. ޖ. ސ. ޖ. ސ.
Hinnavaru	13	1	14	ލ. ސ. ޖ. ސ.
Naifaru	14	6	20	ލ. ސ. ޖ. ސ.
Kurendhoo	9	3	12	ލ. ސ. ޖ. ސ.
K. Atoll	50	14	64	ކ. ޖ. ސ. ޖ. ސ.
Kaashidhoo	8	3	11	ކ. ސ. ޖ. ސ.
Thulusdhoo	29	2	31	ކ. ސ. ޖ. ސ.
Guraidhoo	13	9	22	ކ. ސ. ޖ. ސ.
AA. Atoll	20	1	21	އ. ޖ. ސ. ޖ. ސ.
Thoddoo	10	0	10	އ. ސ. ޖ. ސ.
Mathiveri	10	1	11	އ. ސ. ޖ. ސ.
Adh. Atoll	48	4	52	އ. ޖ. ސ. ޖ. ސ.
Mahibadhoo	25	1	26	އ. ސ. ޖ. ސ.
Dhagethi	14	2	16	އ. ސ. ޖ. ސ.
Maamigili	9	1	10	އ. ސ. ޖ. ސ.
V. Atoll	10	1	11	ވ. ޖ. ސ. ޖ. ސ.
Felidhoo	4	0	4	ވ. ސ. ޖ. ސ.
Keyodhoo	6	1	7	ވ. ސ. ޖ. ސ.
M. Atoll	34	7	41	މ. ޖ. ސ. ޖ. ސ.
Mulah	22	7	29	މ. ސ. ޖ. ސ.
Dhiggaru	12	0	12	މ. ސ. ޖ. ސ.

F. Atoll	28	9	37	37
Biledhdhoo	8	0	8	8
Nilandhoo	20	9	29	29
Dh. Atoll	26	2	28	28
Meedhoo	12	1	13	13
Kudahuvadhoo	14	1	15	15
Th. Atoll	41	4	45	45
Vilufushi	19	1	20	20
Guraidhoo	2	1	3	3
Thimara fushi	6	1	7	7
Kinbidhoo	14	1	15	15
L. Atoll	40	10	50	50
Isdhoo	11	2	13	13
Gan	12	3	15	15
Maavah	8	3	11	11
Fonadhoo	9	2	11	11
Ga. Atoll	67	6	73	73
Viligili	38	1	39	39
Dhaandhoo	18	4	22	22
Gemana fushi	11	1	12	12

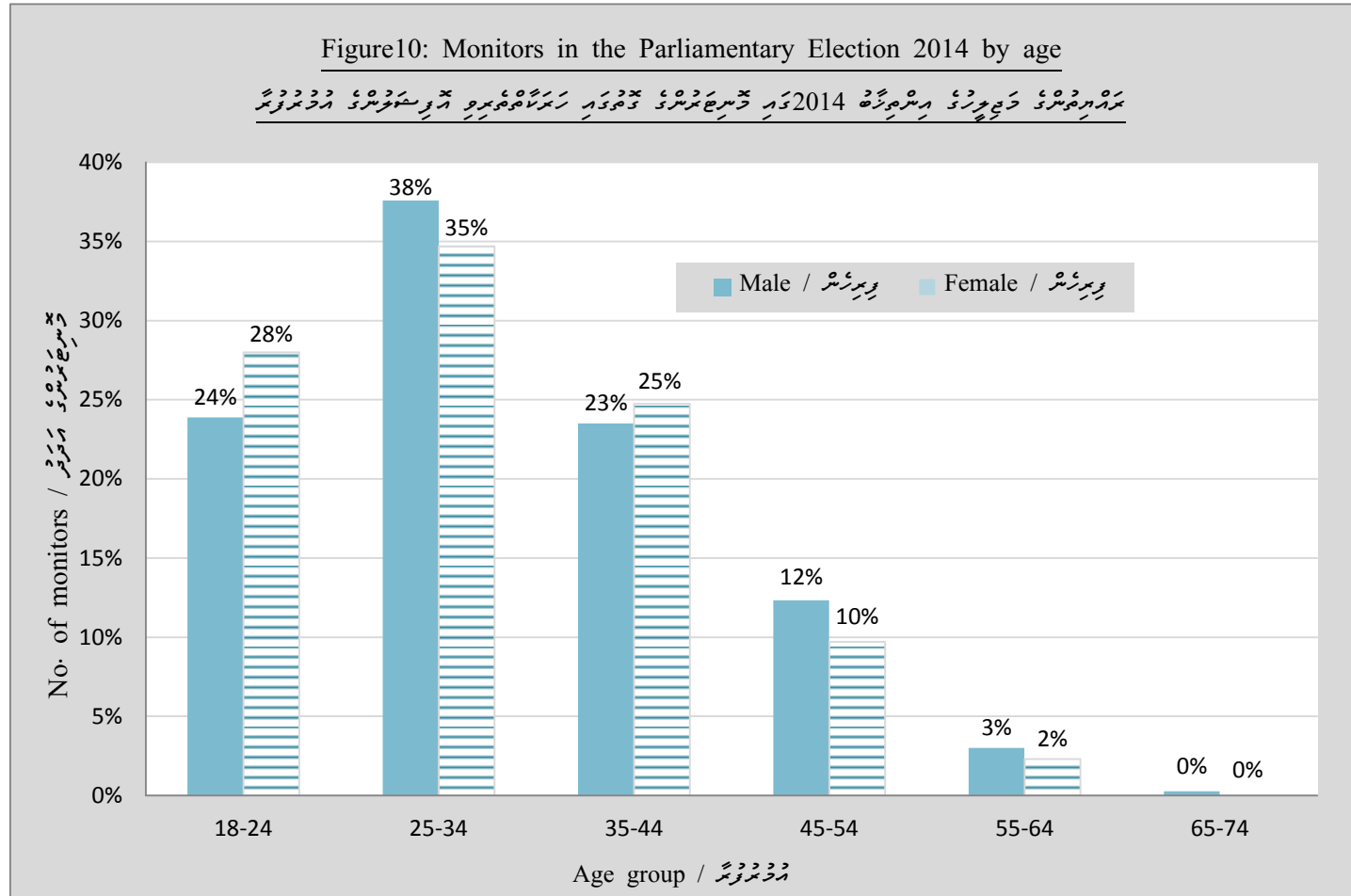
Male'	132	34	166	මුළු
Hulhu Henveyru	23	1	24	දකුණු හෙවෙයරු
Medhu Henveyru	6	2	8	මැද හෙවෙයරු
Henveyru Dhekunu	2	2	4	හෙවෙයරු දකුණු
Henveyru Uthuru	8	3	11	හෙවෙයරු උතුරු
Galolhu Uthuru	7	1	8	දකුණු ගාලොඟු
Galothu Dhekunu	10	3	13	දකුණු ගාලොඟු
Mahchangoalhi Uthuru	14	1	15	දකුණු මාච්චංගාලි උතුරු
Mahchangoalhi Dhekunu	5	3	8	දකුණු මාච්චංගාලි දකුණු
Maafannu Uthuru	7	1	8	දකුණු මාෆාණු උතුරු
Maafannu Hulhangu	6	7	13	දකුණු මාෆාණු හුල්හාංගු
Maafannu Medhu	10	7	17	දකුණු මාෆාණු මැද
Maafannu Dhekunu	12	1	13	දකුණු මාෆාණු දකුණු
Vilimale'	22	2	24	විලිමාලේ



އިންތިޚާބުގެ ސަބަބުން ބޭނުންކުރާ ސަބަބުތައް: 6

TABLE6: OBSERVERS

އިންތިޚާބުގެ ސަބަބުން ބޭނުންކުރާ ސަބަބުތައް				
No. of Observers				
Representing	މިހާރު	އިންތިޚާބު	މިހާރު	އިންތިޚާބު
	Male	Female	Total	Percent
Total	1279	439	1718	100
Himandhoo Zuvaanunge Dhirun	1	0	1	0.06
Ha. Dhiddhoo Environment Association	4	1	5	0.29
Naifaru Juvenile	2	1	3	0.17
Adhaalath Party	80	13	93	5.41
MDA	82	14	96	5.59
MDP	364	81	445	25.90
HRCM	25	30	55	3.20
DRP	12	5	17	0.99
Transparency Maldives	138	100	238	13.85
PPM	383	134	517	30.09
Jumhooree Party	165	48	213	12.40
Independent	23	12	35	2.04

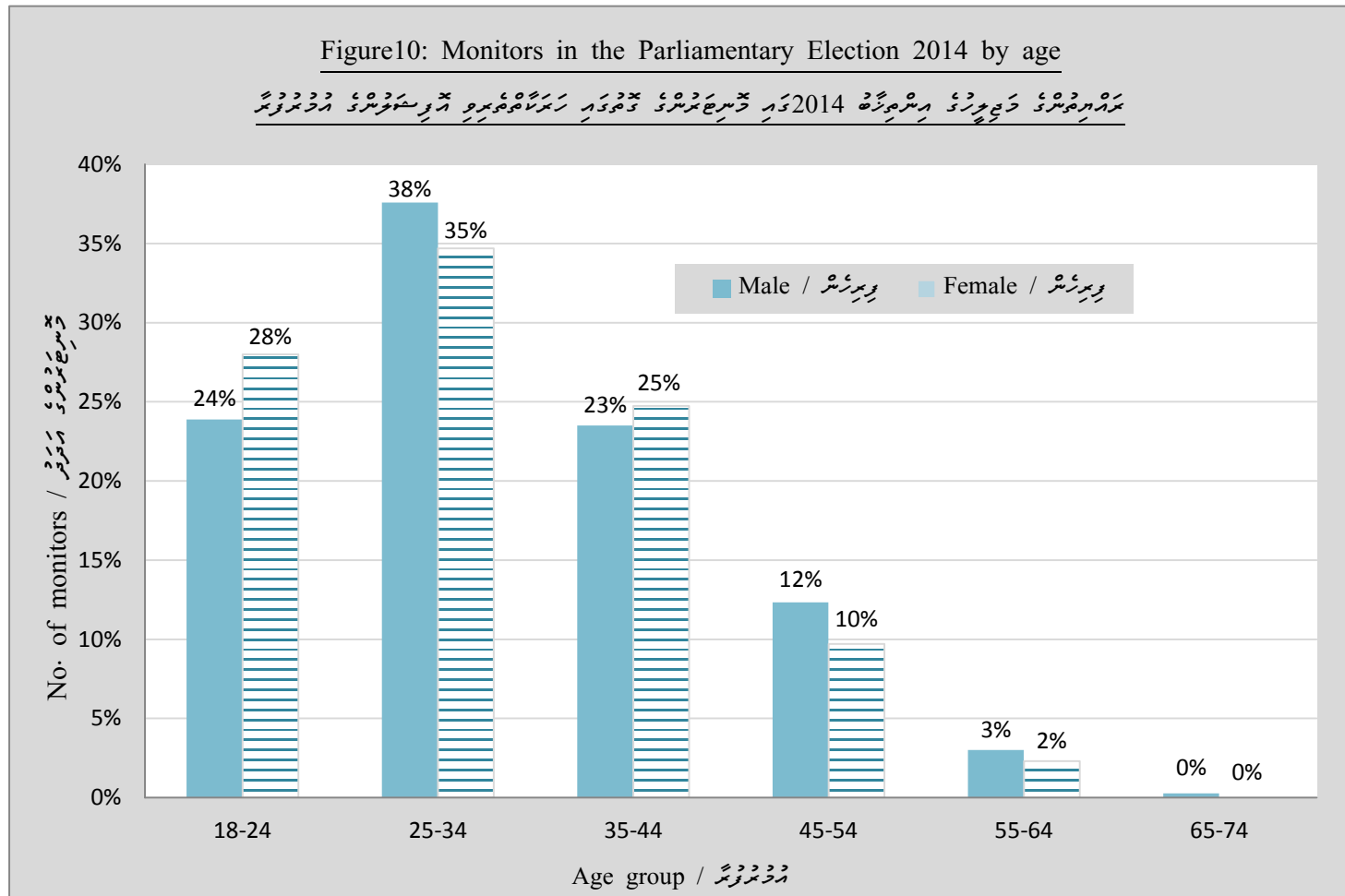


සටහන 7: නිරීක්ෂකයන්ගේ සංඛ්‍යාව

TABLE 7: MONITORS

නිරීක්ෂකයන්ගේ සංඛ්‍යාව					
No. of Monitors					
News Agency	පිරිමින් Male	කුමරියන් Female	එකතුව Total	ප්‍රතිශතය Percent	වැටුප් අංකය
Total	1532	392	1924	100	එකතුව
Haveeru Daily	103	24	127	6.60	වැටුප් 127
97 Minivan	156	36	192	9.98	වැටුප් 97
Raajje Tv	296	51	347	18.04	වැටුප් 347
B. 15.mv	12	1	13	0.68	වැටුප් 13
Kurinbi Live.mv	1	0	1	0.05	වැටුප් 1
Kulhudhuffushi Live	1	0	1	0.05	වැටුප් 1
Ihavandhoo.com	3	0	3	0.16	වැටුප් 3
Uthuru.com	2	0	2	0.10	වැටුප් 2
Mv Times	5	1	6	0.31	වැටුප් 6
Mv. Youth online	139	56	195	10.14	වැටුප් 195
V Media	200	63	263	13.67	වැටුප් 263
Mikal News.com	8	0	8	0.42	වැටුප් 8



Dhi Islam	30	6	36	1.87	විද්‍යා මාධ්‍යය
Dhi fm Plus	7	1	8	0.42	විද්‍යා මාධ්‍යය
Dhi Tv	20	6	26	1.35	විද්‍යා මාධ්‍යය
Dhivehi Raajjeyge Adu	18	6	24	1.25	විද්‍යා මාධ්‍යය
Thulhaadhoo Mala	5	0	5	0.26	විද්‍යා මාධ්‍යය
Sun Media	213	51	264	13.72	විද්‍යා මාධ්‍යය
CNM	9	0	9	0.47	විද්‍යා මාධ්‍යය
TVM	83	15	98	5.09	විද්‍යා මාධ්‍යය
Techno Media	5	0	5	0.26	විද්‍යා මාධ්‍යය
Channel 13	211	74	285	14.81	විද්‍යා මාධ්‍යය
Channel one	5	1	6	0.31	විද්‍යා මාධ්‍යය



تعداد: 8: شکایات
TABLE8: COMPLAINTS

	تعداد Total	فیصد Percent	
Type of Complaint	87	100.00	شکایتوں کی تعداد
<u>Relating to registration</u>	13	14.94	<u>تسجيل سے متعلق شکایتیں</u>
<u>Relating to Election</u>	74	85.06	<u>انتخابات سے متعلق شکایتیں</u>
Anti- Campaigning	2	2.30	انتخابی مہم میں مداخلت
Problems relating to bribery and threats /	5	5.75	دعاویہ رونا، رشوت، دھمکیاں اور دیگر جرائم سے متعلق شکایتیں (جیسے کہ ووٹ خریدنا، دھمکیاں دینا)
Changing Ballot Box locations	0	0.00	ووٹ بکوں کے مقامات تبدیل کرنے سے متعلق شکایتیں
Complaints regarding Election Officials	4	4.60	انتخابی افسران کی ترقی سے متعلق شکایتیں
Complaints regarding Election Observers	5	5.75	انتخابی ناظرین کی ترقی سے متعلق شکایتیں
Stating Valid Votes as Invalid Votes	0	0.00	صحیح ووٹوں کو غلط قرار دینا
Assisting to Vote	2	2.30	ووٹوں میں مددگار بننا

Campaigning during campaign restricted hours	34	39.08	ناؤ اور پوسٹل ڈسٹرکٹوں میں ناؤ اور پوسٹل ڈسٹرکٹوں میں
Damaging campaign materials and obstruction to campaign	0	0.00	ناؤ اور پوسٹل ڈسٹرکٹوں میں ناؤ اور پوسٹل ڈسٹرکٹوں میں ناؤ اور پوسٹل ڈسٹرکٹوں میں
Complaints regarding election commission	0	0.00	ناؤ اور پوسٹل ڈسٹرکٹوں میں ناؤ اور پوسٹل ڈسٹرکٹوں میں ناؤ اور پوسٹل ڈسٹرکٹوں میں
Complaints regarding convicts/ prisoners	0	0.00	ناؤ اور پوسٹل ڈسٹرکٹوں میں ناؤ اور پوسٹل ڈسٹرکٹوں میں ناؤ اور پوسٹل ڈسٹرکٹوں میں
Displaying Ballot paper after marking it	1	1.15	ناؤ اور پوسٹل ڈسٹرکٹوں میں ناؤ اور پوسٹل ڈسٹرکٹوں میں ناؤ اور پوسٹل ڈسٹرکٹوں میں
Obstruction of right to vote	16	18.39	ناؤ اور پوسٹل ڈسٹرکٹوں میں ناؤ اور پوسٹل ڈسٹرکٹوں میں ناؤ اور پوسٹل ڈسٹرکٹوں میں
Miscellaneous	5	5.75	ناؤ اور پوسٹل ڈسٹرکٹوں میں ناؤ اور پوسٹل ڈسٹرکٹوں میں ناؤ اور پوسٹل ڈسٹرکٹوں میں



گروپ 9: ریفرنڈم کے ذریعے (1414) ایئر میں ریفرنڈم کے ذریعے

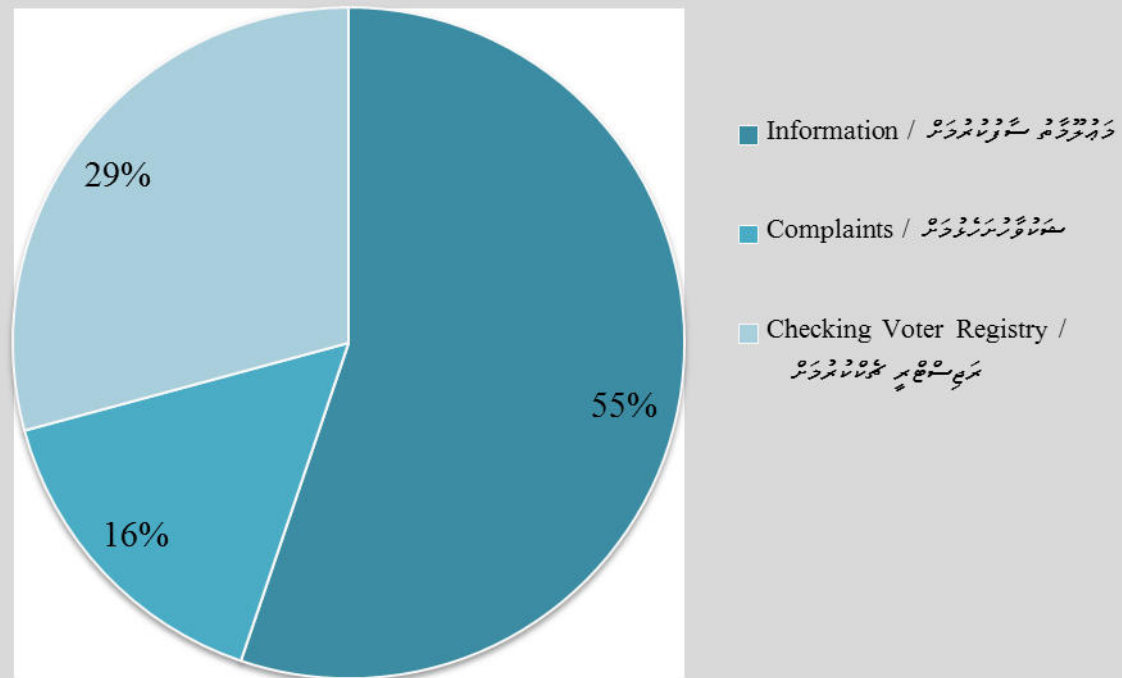
TABLE9: CALLS RECEIVED BY ELECTION HOTLINE (1414)

	مجموعہ	فیصد	
	Total	Percent	
Type of Call	654	100.00	مجموعہ
<u>Information</u>	361	55.20	مجموعہ
Registration Inquiries	3	0.46	مجموعہ
Party inquiries	4	0.61	مجموعہ
Candidate application	0	0.00	مجموعہ
Inquiries on Local Council Election	54	8.26	مجموعہ
Vote Inquiries	13	1.99	مجموعہ
Polling area Inquires	59	9.02	مجموعہ
General Information	167	25.54	مجموعہ
Result	48	7.34	مجموعہ
Other	13	1.99	مجموعہ

	102	15.60	مركز انتخابات و انتخابات
<u>Complaints</u>			
Registration	36	5.50	مركز انتخابات و انتخابات
Party Related	2	0.31	مركز انتخابات و انتخابات
Candidate Related	5	0.76	مركز انتخابات و انتخابات
Vote Related	20	3.06	مركز انتخابات و انتخابات
Other	6	0.92	مركز انتخابات و انتخابات
Campaign	22	3.36	مركز انتخابات و انتخابات
Other	11	1.68	مركز انتخابات و انتخابات
	191	29.20	مركز انتخابات و انتخابات
<u>Checking Voter Registry</u>			
<u>Checking Party membership Registry</u>	0	0.00	مركز انتخابات و انتخابات

Figure13: Main calls received by election hotline 1414

1414 انتخابی ہیلپ لائن پر دیے گئے سب سے زیادہ کالز کی نوعیت




مجموعی: 10: انتخابی اخراجات کی تفصیلی رپورٹ
TABLE10: ELECTION EXPENDITURE

ITEM	Total	Percent	تفصیلی
ITEM	25,929,972	100	مجموعی
<u>Salaries and Wages</u>	6,811,321	26.27	<u>مزد و تنخواہ</u>
Salaries and Wages	5,947,846	22.94	مزد و تنخواہ
Allowances	677,134	2.61	مزد و تنخواہ
Overtime	186,342	0.72	مزد و تنخواہ
<u>Travelling Expenses</u>	2,496,341	9.63	<u>سفری اخراجات</u>
Local Transport by Sea	1,566,203	6.04	مقامی سمندری نقل و حرکت
Local Transport by Land	443,206	1.71	مقامی زمینی نقل و حرکت
Local Transport by Air	274,747	1.06	مقامی ہوائی نقل و حرکت
Overseas Travel	212,184	0.82	بیرون ملک سفر
<u>Administrative Supplies</u>	2,136,940	8.24	<u>اداری سامان</u>
Stationary and other requisites	876,141	3.38	اداری سامان
Meals for employees during off hours	1,077,537	4.16	اداری سامان
Electronic Accessories	3,975	0.02	اداری سامان
Curtains, table cloths, flags etc,	22,827.00	0.09	اداری سامان
Other administrative Supplies	156,459	0.60	اداری سامان

Administrative Services	14,474,984	55.82	اداریہ خدمات
Telephone, fax and Telex	216,985	0.84	ٹیلی فون، فیکس اور ٹیلی گرام
Electric Fee	305,580	1.18	برقی اخراجات
Water and Sanitation Services	75,216	0.29	پانی اور صفائی کی خدمات
Leased line and internet	223,088	0.86	لیزڈ لائن اور انٹرنیٹ
Building rent and Land rent	405,357	1.56	عقاروں کی کرایہ
Hire charges	194,196	0.75	کرایہ کی اخراجات
Supplies for office cleaning	958	0.00	اداریہ خدمات کے لیے صفائی کے سامان
Announcements, Subscriptions and advertisements	17,638	0.07	اعلانے، اشتہار اور اشتہار
Ballot Paper printing	2,029,354	7.83	ووٹوں کے کاغذوں کی چھاپ
Other services	11,006,611	42.45	دیگر خدمات
Repairs and Maintenance	10,387	0.04	تعمیر و مرمت
Repairs - Machineries and Equipments	7,892	0.03	تعمیرات - مشینوں اور آلات
Furniture and fittings	1,995	0.01	مبلمانہ اور سامان
Repairs on non-residential buildings	500	0.00	غیر رہائشی عمارتوں کی تعمیرات

*Pension, Retired and Miscalleneous added to other services (34,232)

Figure14: Election expenditure / انتخاباتی اخراجات کا احصاء



Sh. Atoll	85.37	11,276	5,537	5,739	9,626	126	9,500	م. ش. اوتول
Kaditheemu	79.07	2982	1442	1540	2358	38	2320	كاديثيمو
Komandoo	87.13	2960	1468	1492	2579	21	2558	كوماندو
Funadhoo	84.88	2791	1384	1407	2369	27	2342	فونادو
Milandhoo	91.23	2543	1243	1300	2320	40	2280	ميلاندو
N. Atoll	84.54	10,910	5,350	5,560	9,223	117	9,106	م. ن. اوتول
Kendhikolhudhoo	88.66	2786	1377	1409	2470	30	2440	كنديكولهودو
Manadhoo	82.08	2650	1310	1340	2175	38	2137	مانادو
Holhudhoo	83.29	2800	1357	1443	2332	31	2301	هولهودو
Velidhoo	83.99	2674	1306	1368	2246	18	2228	فيليدو
R. Atoll	85.99	14,557	7,030	7,527	12,517	143	12,374	م. ر. اوتول
Alifushi	84.95	3129	1546	1583	2658	28	2630	اليفوشي
Ugoofaaru	84.07	2768	1362	1406	2327	41	2286	أغوفارو
Dhuvaafaru	86.25	2770	1354	1416	2389	36	2353	دھوفاارو
Maduvvari	85.09	2864	1330	1534	2437	12	2425	مادوفااري
Iguraidhoo	89.42	3026	1438	1588	2706	26	2680	إغرايدو
B. Atoll	86.59	9,502	4,600	4,902	8,228	106	8,122	م. ب. اوتول
Kendhoo	87.29	2935	1450	1485	2562	28	2534	كندو
Eydhafushi	86.66	3643	1748	1895	3157	52	3105	إيدھافوشي
Thulhaadhoo	85.81	2924	1402	1522	2509	26	2483	ثولھاادو
Lh. Atoll	86.62	8,869	4,227	4,642	7,682	46	7,636	م. ل. اوتول
Hinnavaru	88.07	3471	1685	1786	3057	14	3043	هيننارو
Naifaru	82.66	3593	1688	1905	2970	21	2949	نايفارو
Kurendhoo	91.69	1805	854	951	1655	11	1644	كورندو

K. Atoll	82.82	8,103	3,879	4,224	6,711	76	6,635	۱۰۰٪
Kaashidhoo	91.30	2356	1126	1230	2151	24	2127	۱۰۰٪
Thulusdhoo	77.35	3051	1469	1582	2360	34	2326	۱۰۰٪
Guraidhoo	81.60	2696	1284	1412	2200	18	2182	۱۰۰٪
AA. Atoll	89.56	4,845	2,341	2,504	4,339	39	4,300	۱۰۰٪
Thoddo	92.31	2394	1161	1233	2210	13	2197	۱۰۰٪
Mathiveri	86.86	2451	1180	1271	2129	26	2103	۱۰۰٪
Adh. Atoll	81.77	6,880	3,312	3,568	5,626	60	5,566	۱۰۰٪
Mahibadhoo	92.83	2330	1104	1226	2163	18	2145	۱۰۰٪
Dhagethi	84.26	2115	1023	1092	1782	22	1760	۱۰۰٪
Maamigili	69.03	2435	1185	1250	1681	20	1661	۱۰۰٪
V. Atoll	86.88	1,760	843	917	1,529	19	1,510	۱۰۰٪
Felidhoo	87.61	936	435	501	820	13	807	۱۰۰٪
Keyodhoo	86.04	824	408	416	709	6	703	۱۰۰٪
M. Atoll	84.68	4,992	2,445	2,547	4,227	55	4,172	۱۰۰٪
Mulah	86.47	2484	1206	1278	2148	22	2126	۱۰۰٪
Dhiggaru	82.89	2508	1239	1269	2079	33	2046	۱۰۰٪
F. Atoll	93.11	3,597	1,766	1,831	3,349	43	3,306	۱۰۰٪
Biledhdhoo	92.07	2029	1014	1015	1868	33	1835	۱۰۰٪
Nilandhoo	94.45	1568	752	816	1481	10	1471	۱۰۰٪
Dh. Atoll	89.68	4,959	2,403	2,556	4,447	45	4,402	۱۰۰٪
Meedhoo	89.41	2323	1114	1209	2077	21	2056	۱۰۰٪
Kudahuvadhoo	89.91	2636	1289	1347	2370	24	2346	۱۰۰٪

Th. Atoll	82.70	10,503	5,209	5,294	8,686	98	8,588	ص. انتخابات
Vilufushi	87.75	2644	1344	1300	2320	32	2288	د. انتخابات
Guraidhoo	72.71	2433	1214	1219	1769	22	1747	ت. انتخابات
Thimarafushi	80.46	2554	1232	1322	2055	19	2036	م. انتخابات
Kinbidhoo	88.51	2872	1419	1453	2542	25	2517	ب. انتخابات
L. Atoll	82.42	11,106	5,447	5,659	9,154	120	9,034	ع. انتخابات
Isdhoo	82.64	2806	1394	1412	2319	27	2292	ر. انتخابات
Gan	84.07	3139	1490	1649	2639	22	2617	ي. انتخابات
Maavah	80.09	2541	1261	1280	2035	27	2008	ك. انتخابات
Fonadhoo	82.48	2620	1302	1318	2161	44	2117	ق. انتخابات
Ga. Atoll	85.83	9,054	4,434	4,620	7,771	118	7,653	و. انتخابات
Viligili	87.78	3494	1704	1790	3067	49	3018	ج. انتخابات
Dhaandhoo	82.74	2804	1364	1440	2320	34	2286	ح. انتخابات
Gemanafushi	86.50	2756	1366	1390	2384	35	2349	د. انتخابات
Gdh. Atoll	77.62	13,676	6,777	6,899	10,615	160	10,455	ي. انتخابات
Thinadhoo Uthuru	76.99	2516	1252	1264	1937	24	1913	هـ. انتخابات
Thinadhoo Dhekunu	79.61	2305	1153	1152	1835	32	1803	ز. انتخابات
Madaveli	79.64	2701	1326	1375	2151	27	2124	ح. انتخابات
Gadhdhoo	76.44	3039	1485	1554	2323	46	2277	ط. انتخابات
Fares-Maathodaa	76.05	3115	1561	1554	2369	31	2338	ي. انتخابات
Gn. Atoll	85.42	7,992	3,868	4,124	6,827	83	6,744	ك. انتخابات
Fuvamulak Uthuru	85.35	3052	1467	1585	2605	26	2579	ل. انتخابات
Fuvamulak Medhu	87.24	2571	1221	1350	2243	35	2208	م. انتخابات
Fuvamulak Dhekunu	83.54	2369	1180	1189	1979	22	1957	ن. انتخابات

S. Atoll	75.54	22,964	11,230	11,734	17,346	171	17,175	2014
Hulhudhoo	78.85	2681	1286	1395	2114	15	2099	2014
Feydhoo	76.59	3798	1849	1949	2909	23	2886	2014
Maradhoo	80.82	2461	1189	1272	1989	29	1960	2014
Hithadhoo Uthuru	67.12	3625	1815	1810	2433	27	2406	2014
Hithadhoo Medhu	73.98	3467	1705	1762	2565	14	2551	2014
Hithadhoo Dhekunu	71.36	3670	1813	1857	2619	24	2595	2014
Meedhoo	83.29	3262	1573	1689	2717	39	2678	2014
Male'	60.05	43,388	20,688	22,700	26,054	248	25,806	2014
Hulhu Henveyru	62.18	3366	1622	1744	2093	11	2082	2014
Medhu Henveyru	59.13	3027	1426	1601	1790	15	1775	2014
Henveyru Dhekunu	60.12	3047	1442	1605	1832	16	1816	2014
Henveyru Uthuru	62.69	3192	1472	1720	2001	20	1981	2014
Galolhu Uthuru	56.96	3392	1698	1694	1932	23	1909	2014
Galothu Dhekunu	70.83	3270	1516	1754	2316	19	2297	2014
Mahchangoalhi Uthuru	55.23	3478	1770	1708	1921	23	1898	2014
Mahchangoalhi Dhekunu	60.60	3426	1670	1756	2076	19	2057	2014
Maafannu Uthuru	50.76	3503	1695	1808	1778	17	1761	2014
Maafannu Hulhangu	59.67	3417	1600	1817	2039	26	2013	2014
Maafannu Medhu	57.69	3427	1683	1744	1977	22	1955	2014
Maafannu Dhekunu	61.12	3107	1373	1734	1899	25	1874	2014
Vilimale'	64.24	3736	1721	2015	2400	12	2388	2014

