

2024 2023 93
 31
 6

1/2009
 5
 6

| 2024 | | | 2019 | | |
|------|---|----|------|--|--|
| 2024 | | | 2019 | | |
| 17 | 2 | 15 | | | |
| 4 | 1 | 3 | | | |
| 4 | 1 | 3 | | | |
| 4 | 1 | 3 | | | |
| 8 | 1 | 7 | | | |

1.1.1. ڊيٽا سٽيٽسٽڪس ۽ ڊيٽا سٽيٽسٽڪس

1. ڊيٽا سٽيٽسٽڪس ۽ ڊيٽا سٽيٽسٽڪس (A01)

| ڊيٽا سٽيٽسٽڪس ۽ ڊيٽا سٽيٽسٽڪس | ڊيٽا سٽيٽسٽڪس ۽ ڊيٽا سٽيٽسٽڪس | ڊيٽا سٽيٽسٽڪس ۽ ڊيٽا سٽيٽسٽڪس |
|-------------------------------|-------------------------------|-------------------------------|
| 4836.4 | 5 | 24182 |

1.1 ڊيٽا سٽيٽسٽڪس ۽ ڊيٽا سٽيٽسٽڪس (A01)

| ڊيٽا سٽيٽسٽڪس | ڊيٽا سٽيٽسٽڪس |
|---------------|--------------------------------------|
| 707 | ڊيٽا سٽيٽسٽڪس |
| 552 | ڊيٽا سٽيٽسٽڪس |
| 3572 | ڊيٽا سٽيٽسٽڪس |
| 4831 | ڊيٽا سٽيٽسٽڪس ۽ ڊيٽا سٽيٽسٽڪس |
| - 0.11 % | ڊيٽا سٽيٽسٽڪس ۽ ڊيٽا سٽيٽسٽڪس |

1.2 ڊيٽا سٽيٽسٽڪس ۽ ڊيٽا سٽيٽسٽڪس (A02)

| ڊيٽا سٽيٽسٽڪس | ڊيٽا سٽيٽسٽڪس |
|---------------|--------------------------------------|
| 408 | ڊيٽا سٽيٽسٽڪس |
| 3642 | ڊيٽا سٽيٽسٽڪس |
| 1094 | ڊيٽا سٽيٽسٽڪس |
| 5144 | ڊيٽا سٽيٽسٽڪس ۽ ڊيٽا سٽيٽسٽڪس |
| 6.36 % | ڊيٽا سٽيٽسٽڪس ۽ ڊيٽا سٽيٽسٽڪس |

1.3 ڊيٽا سٽيٽسٽڪس ۽ ڊيٽا سٽيٽسٽڪس (A03)

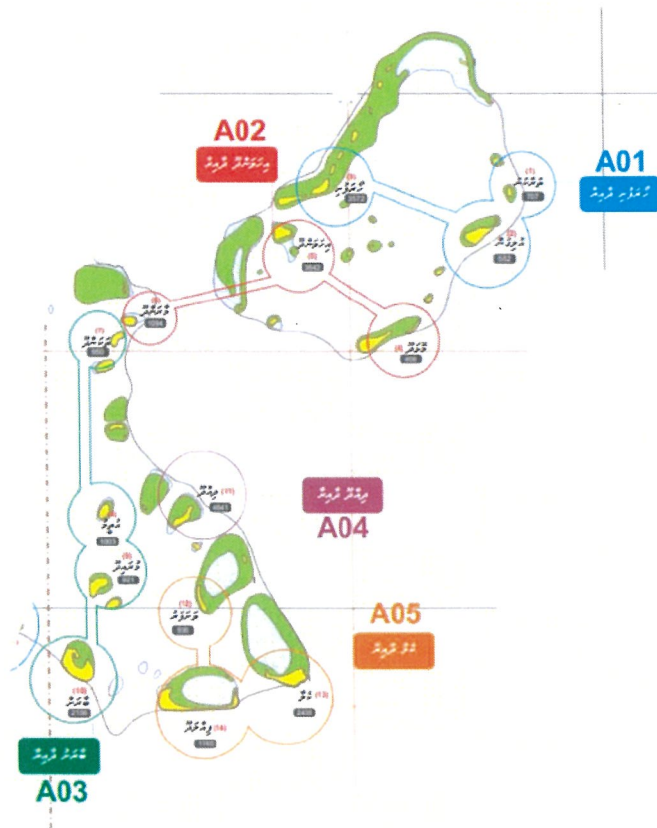
| ڊيٽا سٽيٽسٽڪس | ڊيٽا سٽيٽسٽڪس |
|---------------|--------------------------------------|
| 950 | ڊيٽا سٽيٽسٽڪس |
| 1003 | ڊيٽا سٽيٽسٽڪس |
| 921 | ڊيٽا سٽيٽسٽڪس |
| 2156 | ڊيٽا سٽيٽسٽڪس |
| 5030 | ڊيٽا سٽيٽسٽڪس ۽ ڊيٽا سٽيٽسٽڪس |
| 4.00 % | ڊيٽا سٽيٽسٽڪس ۽ ڊيٽا سٽيٽسٽڪس |

1.4 تیراڻن تر سڙڻ (A04)

| پرچڻ | پروگرام |
|----------|---------------|
| 4641 | تیراڻن |
| 4641 | پرچڻن ۽ ڇوڪرن |
| - 4.04 % | ڪوڙو پروسيسو |

1.5 ٽاڪو تر سڙڻ (A05)

| پرچڻ | پروگرام |
|----------|---------------|
| 936 | ڪوڙو |
| 2435 | ٽاڪو |
| 1165 | پروگرام |
| 4536 | پرچڻن ۽ ڇوڪرن |
| - 6.21 % | ڪوڙو پروسيسو |



2. مەمۇرىي خىزمەت ئورگانىنىڭ قىممەت باھاسى (س.م.م. ئىلمۇمى)

| مەمۇرىي خىزمەت ئورگانىنىڭ قىممەت باھاسى | مەمۇرىي خىزمەت ئورگانىنىڭ قىممەت باھاسى | مەمۇرىي خىزمەت ئورگانىنىڭ قىممەت باھاسى |
|---|---|---|
| 4785.33 | 6 | 28712 |

2.1 سەھىيە قىممەت باھاسى (B01)

| مەمۇرىي خىزمەت ئورگانىنىڭ قىممەت باھاسى | مەمۇرىي خىزمەت ئورگانىنىڭ قىممەت باھاسى |
|---|--|
| 2374 | سەھىيە قىممەت باھاسى |
| 606 | سەھىيە قىممەت باھاسى |
| 898 | سەھىيە قىممەت باھاسى |
| 584 | سەھىيە قىممەت باھاسى |
| 4462 | مەمۇرىي خىزمەت ئورگانىنىڭ قىممەت باھاسى |
| - 6.76 % | مەمۇرىي خىزمەت ئورگانىنىڭ قىممەت باھاسى (پەسلىشىش) |

2.2 تەبىئىي خىزمەت ئورگانىنىڭ قىممەت باھاسى (B02)

| مەمۇرىي خىزمەت ئورگانىنىڭ قىممەت باھاسى | مەمۇرىي خىزمەت ئورگانىنىڭ قىممەت باھاسى |
|---|--|
| 2004 | تەبىئىي خىزمەت ئورگانىنىڭ قىممەت باھاسى |
| 2820 | تەبىئىي خىزمەت ئورگانىنىڭ قىممەت باھاسى |
| 4824 | مەمۇرىي خىزمەت ئورگانىنىڭ قىممەت باھاسى |
| 0.81 % | مەمۇرىي خىزمەت ئورگانىنىڭ قىممەت باھاسى (پەسلىشىش) |

2.3 واریانگی در سرمایه گذاری (B03)

| | |
|-------------|--------------------------|
| مجموعه | |
| 1808 | واریانگی |
| 1408 | میانگین |
| 763 | تاریخچه |
| 3979 | مجموعه نهایی |
| - 16.85 % | میانگین (میانگین) |

در این بخش، سرمایه گذاری 4 سرمایه گذاری در سرمایه گذاری، سرمایه گذاری نهایی 4785 در سرمایه گذاری. سرمایه گذاری در سرمایه گذاری نهایی 3979 است. سرمایه گذاری نهایی 15% (میانگین سرمایه گذاری) است و در این بخش نهایی.

در این بخش، سرمایه گذاری نهایی 10 و 2 و 5 و 9 و 10 و 1/2009 (میانگین سرمایه گذاری نهایی) است. سرمایه گذاری نهایی 10 و 2 و 5 و 9 و 10 و 1/2009 (میانگین سرمایه گذاری نهایی) است. سرمایه گذاری نهایی 10 و 2 و 5 و 9 و 10 و 1/2009 (میانگین سرمایه گذاری نهایی) است.

2.4 تأثیرات سرمایه گذاری (B04)

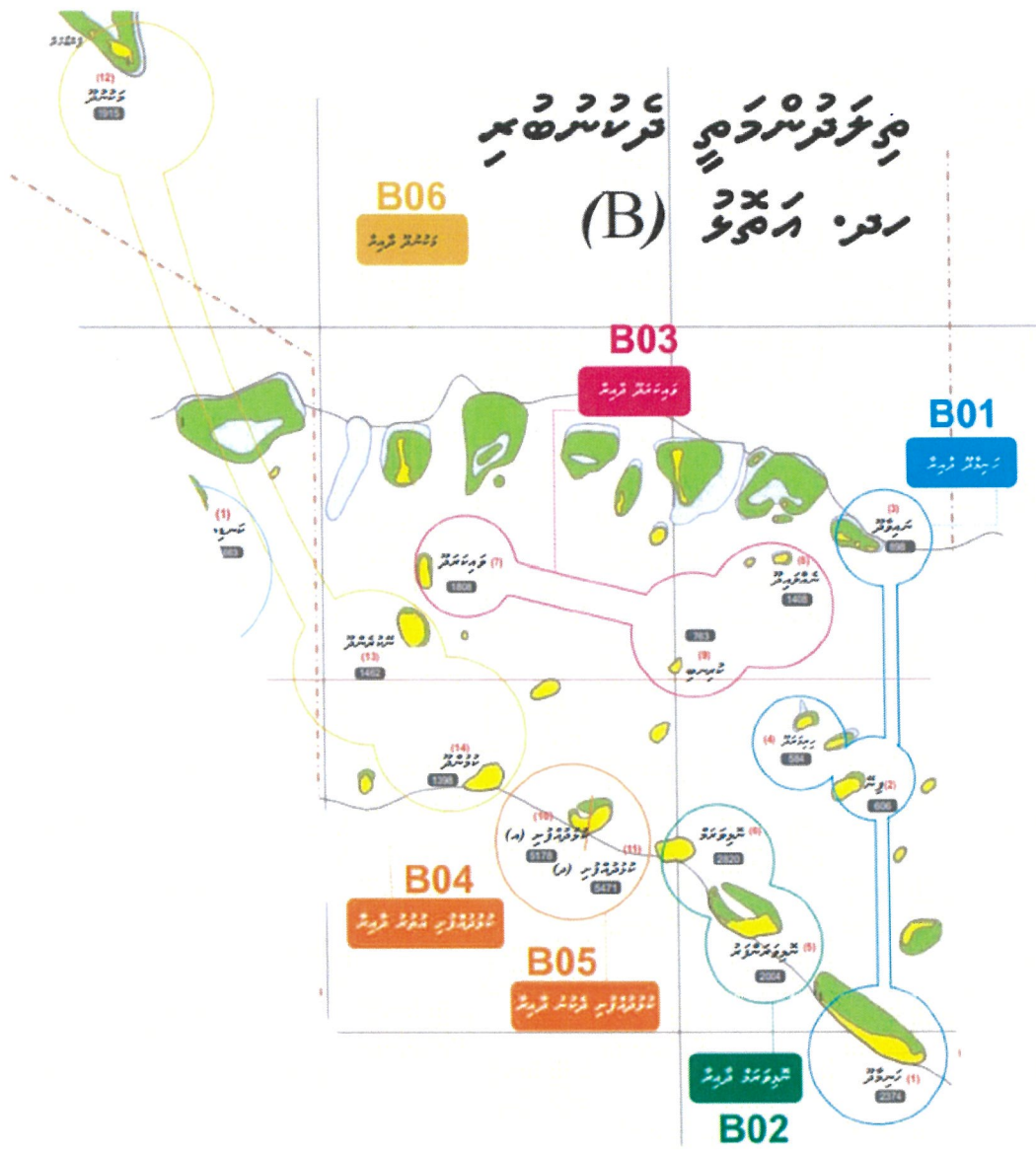
| | |
|---------|--------------------------|
| مجموعه | مجموعه / سرمایه گذاری |
| 5471 | تأثیرات سرمایه گذاری |
| 5471 | تأثیرات سرمایه گذاری |
| 14.33 % | مجموعه نهایی |
| | میانگین (میانگین) |

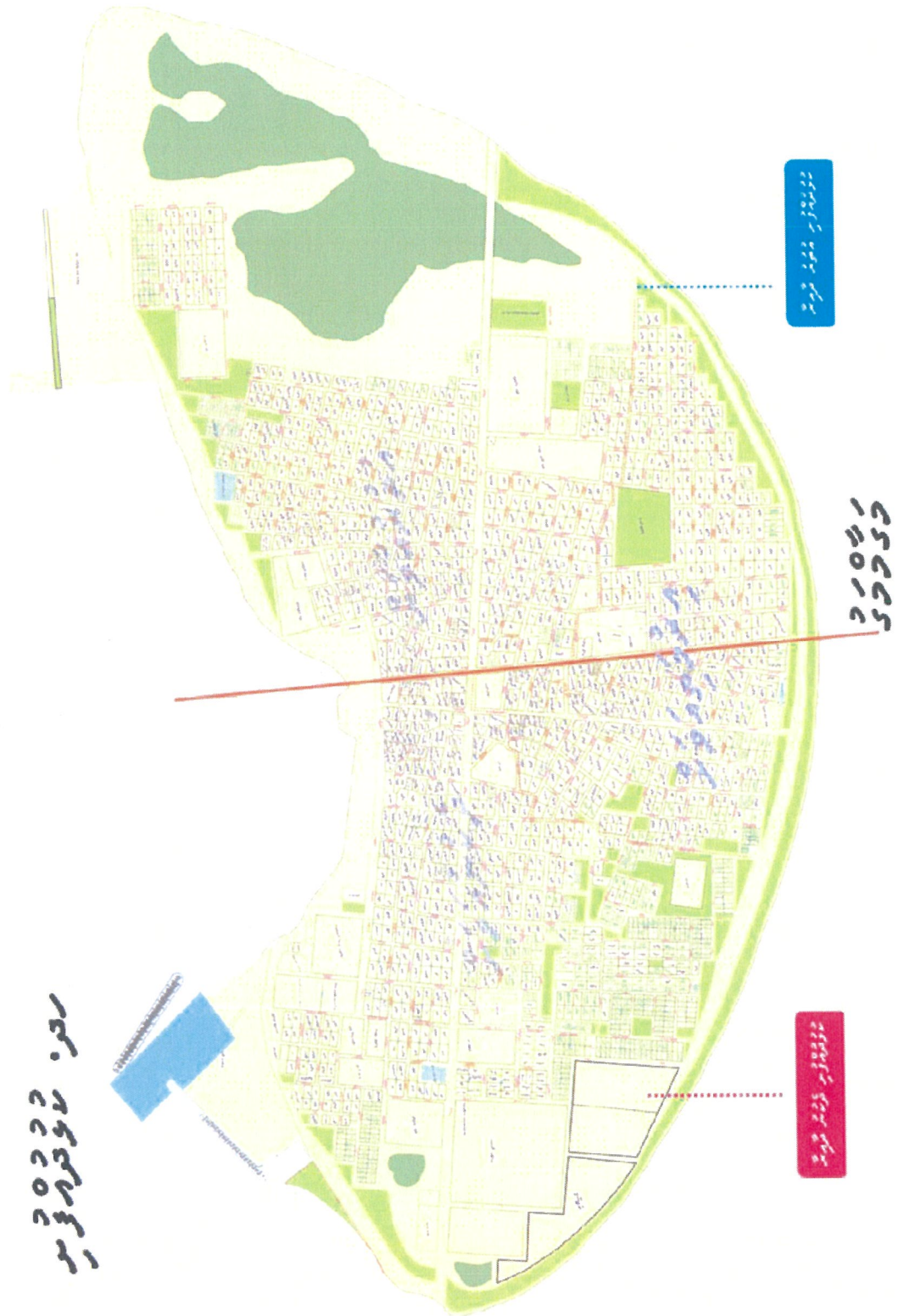
2.5 تأثیرات سرمایه گذاری (B05)

| | |
|--------|--------------------------|
| مجموعه | مجموعه / سرمایه گذاری |
| 5178 | تأثیرات سرمایه گذاری |
| 5178 | تأثیرات سرمایه گذاری |
| 8.21 % | مجموعه نهایی |
| | میانگین (میانگین) |

2.6 گۇاڭخۇاڭ تېخنىكا (B06)

| بىرلىك تىپى | مۇنداقچىسى |
|-------------|------------------------|
| 1915 | گۇاڭخۇاڭ تېخنىكا |
| 1398 | ئۆزگەرتىش |
| 1462 | مەۋجۇت تېخنىكا |
| 4775 | بىرلىك تىپى ئىچىدە |
| - 0.22 % | تەۋەنمەس (مەنپەئەتسىز) |





3. جوتن سرتا جوتن سرتا جوتن سرتا (س. ارجوت)

| ارجوت سرتا جوتن سرتا جوتن سرتا | ارجوت سرتا جوتن سرتا جوتن سرتا | ارجوت سرتا جوتن سرتا جوتن سرتا |
|--------------------------------|--------------------------------|--------------------------------|
| 4814.75 | 4 | 19259 |

3.1 سرتا سرتا جوتن سرتا (C01)

| ارجوت سرتا | سرتا |
|-------------|------------------------|
| 1663 | سرتا سرتا |
| 764 | سرتا سرتا |
| 767 | سرتا سرتا |
| 1341 | سرتا سرتا |
| 523 | سرتا سرتا |
| 5058 | سرتا سرتا جوتن سرتا |
| 5.05 % | سرتا سرتا (ارجوت سرتا) |

3.2 جوتن سرتا جوتن سرتا (C02)

| ارجوت سرتا | سرتا |
|-------------|------------------------|
| 1190 | سرتا سرتا |
| 674 | سرتا سرتا |
| 2660 | سرتا سرتا |
| 4524 | سرتا سرتا جوتن سرتا |
| - 6.04 % | سرتا سرتا (ارجوت سرتا) |

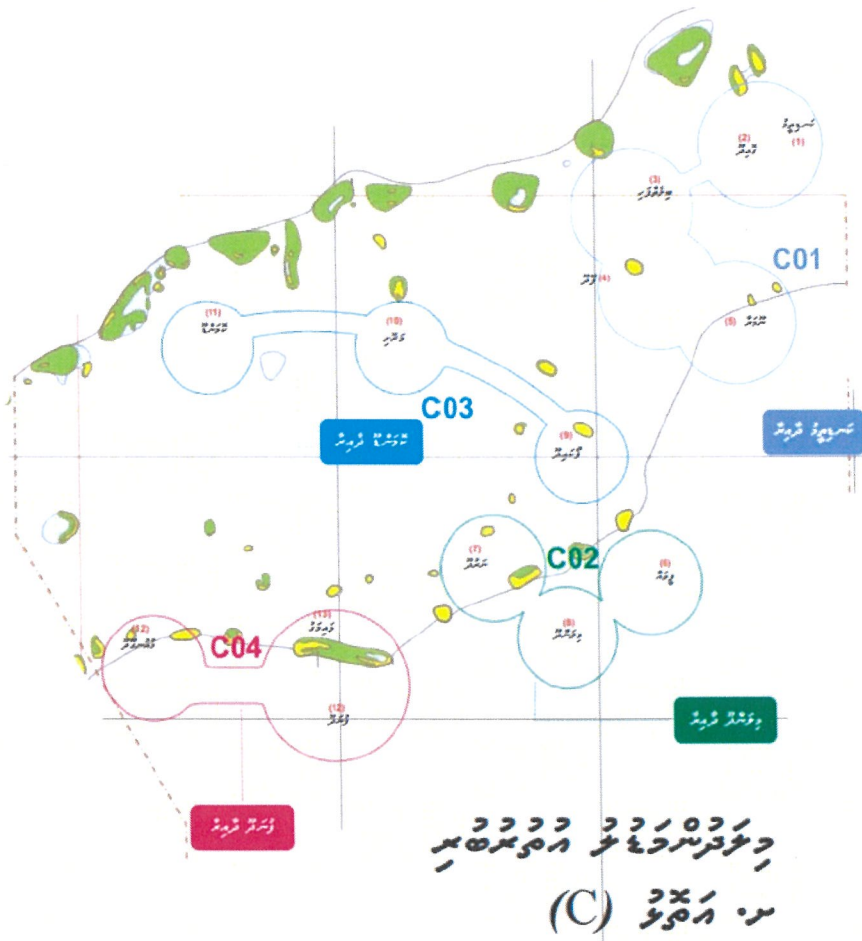
3.3 سرتا سرتا جوتن سرتا (C03)

| ارجوت سرتا | سرتا |
|-------------|------------------------|
| 1947 | سرتا سرتا |
| 990 | سرتا سرتا |
| 1922 | سرتا سرتا |
| 4859 | سرتا سرتا جوتن سرتا |
| 0.92 % | سرتا سرتا (ارجوت سرتا) |

3.4 3.4 3.4 3.4 3.4 (C04)

| مجموعه | تعداد |
|---------------------|-------------|
| مجموعه اول | 2755 |
| مجموعه دوم | 840 |
| مجموعه سوم | 1223 |
| مجموعه چهارم | 4818 |
| مجموعه پنجم | 0.07 % |

مجموعه چهارم (مجموعه اول)



4. دھونڈی دھونڈی دھونڈی دھونڈی دھونڈی (سر. اے. اے. اے.)

| دھونڈی دھونڈی دھونڈی دھونڈی دھونڈی | دھونڈی دھونڈی دھونڈی دھونڈی دھونڈی | دھونڈی دھونڈی دھونڈی دھونڈی دھونڈی |
|------------------------------------|------------------------------------|------------------------------------|
| 4363.5 | 4 | 17454 |

4.1 دھونڈی دھونڈی دھونڈی دھونڈی دھونڈی (D01)

| دھونڈی دھونڈی | دھونڈی دھونڈی |
|---------------|-------------------------------|
| 802 | دھونڈی دھونڈی |
| 2020 | دھونڈی دھونڈی |
| 956 | دھونڈی دھونڈی |
| 893 | دھونڈی دھونڈی |
| 4671 | دھونڈی دھونڈی |
| 7.05 % | دھونڈی دھونڈی (دھونڈی دھونڈی) |

4.2 دھونڈی دھونڈی دھونڈی دھونڈی دھونڈی (D02)

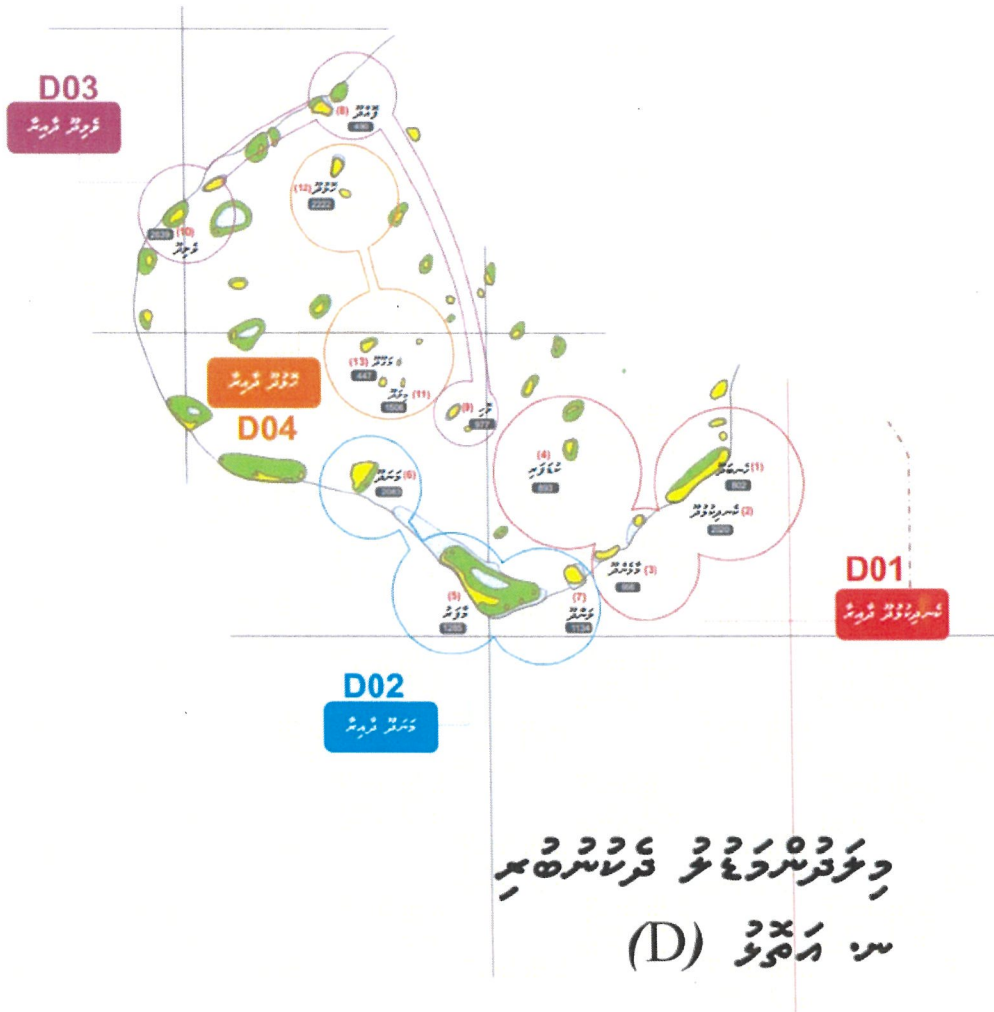
| دھونڈی دھونڈی | دھونڈی دھونڈی |
|---------------|-------------------------------|
| 1285 | دھونڈی دھونڈی |
| 2083 | دھونڈی دھونڈی |
| 1134 | دھونڈی دھونڈی |
| 4502 | دھونڈی دھونڈی |
| 3.17 % | دھونڈی دھونڈی (دھونڈی دھونڈی) |

4.3 دھونڈی دھونڈی دھونڈی دھونڈی دھونڈی (D03)

| دھونڈی دھونڈی | دھونڈی دھونڈی |
|---------------|-------------------------------|
| 490 | دھونڈی دھونڈی |
| 977 | دھونڈی دھونڈی |
| 2639 | دھونڈی دھونڈی |
| 4106 | دھونڈی دھونڈی |
| - 5.90 % | دھونڈی دھونڈی (دھونڈی دھونڈی) |

4.4 ڊيٽا ٽيبل (D04)

| ڪم ٿيل | مقدار |
|---------------|-----------------------------------|
| ڪم ٿيل | 1506 |
| ڪم ٿيل | 2222 |
| ڪم ٿيل | 447 |
| ڪم ٿيل | 4175 |
| - 4.32 % | ڪم ٿيل ٿيڻ جو درجي (پروگرامنگ) |



5. دېجیټل ټکنالوژۍ (م. ا. ډیټا)

| پرمختلونکي ټکنالوژۍ | پرمختلونکي ټکنالوژۍ | پرمختلونکي ټکنالوژۍ |
|---------------------|---------------------|---------------------|
| 4969.4 | 5 | 24847 |

5.1 ټکنالوژۍ (E01)

| ټکنالوژۍ | ټکنالوژۍ |
|-------------|----------------------------|
| 2986 | ټکنالوژۍ |
| 646 | ټکنالوژۍ |
| 996 | ټکنالوژۍ |
| 540 | ټکنالوژۍ |
| 5168 | ټکنالوژۍ |
| 4.00 % | ټکنالوژۍ (ټکنالوژۍ) |

5.2 ټکنالوژۍ (E02)

| ټکنالوژۍ | ټکنالوژۍ |
|-------------|----------------------------|
| 1600 | ټکنالوژۍ |
| 1852 | ټکنالوژۍ |
| 1392 | ټکنالوژۍ |
| 4844 | ټکنالوژۍ |
| - 2.52 % | ټکنالوژۍ (ټکنالوژۍ) |

5.3 ټکنالوژۍ (E03)

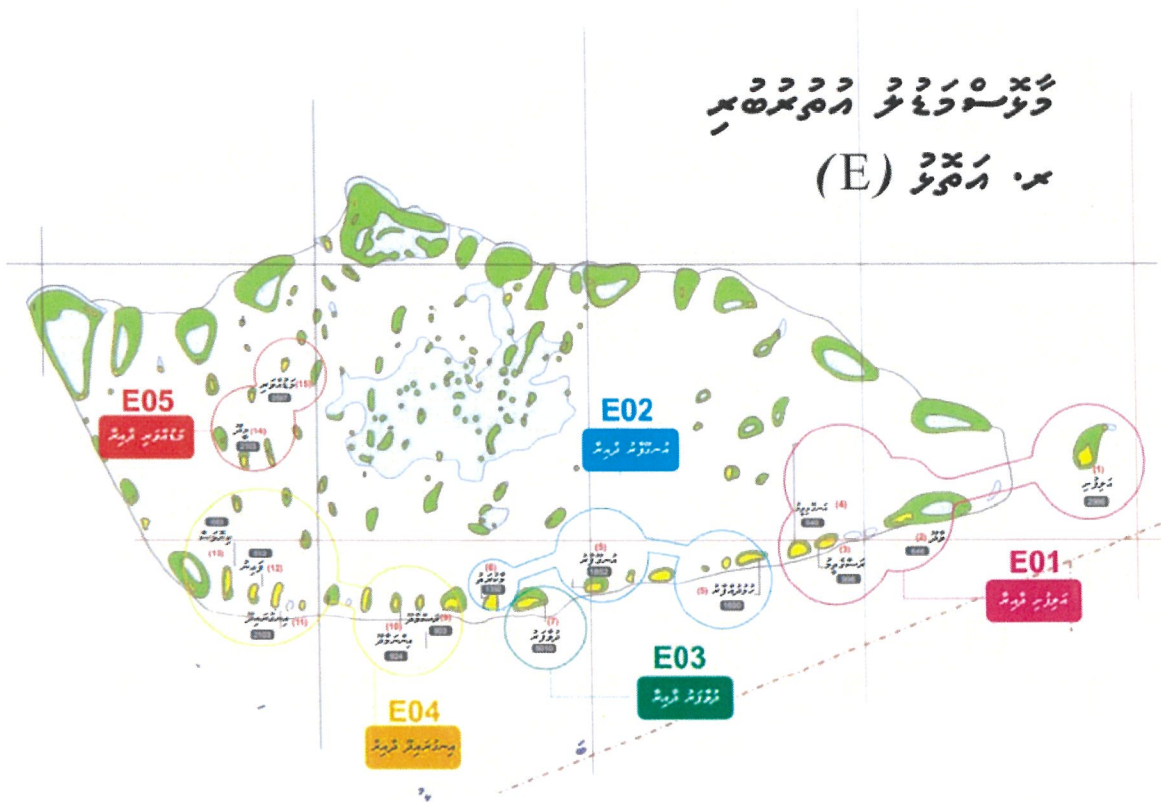
| ټکنالوژۍ | ټکنالوژۍ |
|-------------|----------------------------|
| 5010 | ټکنالوژۍ |
| 5010 | ټکنالوژۍ |
| 0.82 % | ټکنالوژۍ (ټکنالوژۍ) |

5.4 ۱۹۹۳-۲۰۲۲ ۱۹۹۳-۲۰۲۲ ۱۹۹۳-۲۰۲۲ (E04)

| ۱۹۹۳-۲۰۲۲ | ۱۹۹۳-۲۰۲۲ |
|-------------|------------------------------|
| 903 | ۱۹۹۳-۲۰۲۲ |
| 924 | ۱۹۹۳-۲۰۲۲ |
| 2103 | ۱۹۹۳-۲۰۲۲ |
| 512 | ۱۹۹۳-۲۰۲۲ |
| 683 | ۱۹۹۳-۲۰۲۲ |
| 5125 | ۱۹۹۳-۲۰۲۲ |
| 3.13 % | ۱۹۹۳-۲۰۲۲ (۱۹۹۳-۲۰۲۲) |

5.5 ۱۹۹۳-۲۰۲۲ ۱۹۹۳-۲۰۲۲ ۱۹۹۳-۲۰۲۲ (E05)

| ۱۹۹۳-۲۰۲۲ | ۱۹۹۳-۲۰۲۲ |
|-------------|------------------------------|
| 2103 | ۱۹۹۳-۲۰۲۲ |
| 2597 | ۱۹۹۳-۲۰۲۲ |
| 4700 | ۱۹۹۳-۲۰۲۲ |
| - 5.42 % | ۱۹۹۳-۲۰۲۲ (۱۹۹۳-۲۰۲۲) |



6. دیکھو گزشتہ سال کے ساتھ مقارنہ (۰۰ اکتوبر)

| پابلیک ٹرانسپورٹ کے لیے سروسوں کی پرمانیتگی | پابلیک ٹرانسپورٹ کے لیے پرمانیتگی کی رقم | پابلیک ٹرانسپورٹ کے لیے پرمانیتگی |
|---|---|--------------------------------------|
| 3821.25 | 4 | 15285 |

6.1 جو گزشتہ سال کے ساتھ مقارنہ (F01)

| پابلیک ٹرانسپورٹ کے لیے پرمانیتگی | پابلیک ٹرانسپورٹ کے لیے پرمانیتگی |
|--------------------------------------|--|
| 400 | پابلیک ٹرانسپورٹ کے لیے پرمانیتگی |
| 317 | پابلیک ٹرانسپورٹ کے لیے پرمانیتگی |
| 838 | پابلیک ٹرانسپورٹ کے لیے پرمانیتگی |
| 3086 | پابلیک ٹرانسپورٹ کے لیے پرمانیتگی |
| 4641 | پابلیک ٹرانسپورٹ کے لیے پرمانیتگی |
| 21.45 % | پابلیک ٹرانسپورٹ کے لیے پرمانیتگی |

پابلیک ٹرانسپورٹ کے لیے 4 کروڑ روپے کی رقم کے ساتھ ساتھ، پابلیک ٹرانسپورٹ کے لیے 3821 پرمانیتگی کی رقم کی رقم۔ پابلیک ٹرانسپورٹ کے لیے 4641 روپے کی رقم کے ساتھ ساتھ، پابلیک ٹرانسپورٹ کے لیے 15% (پابلیک ٹرانسپورٹ کے لیے) کی رقم کی رقم ہے۔

پابلیک ٹرانسپورٹ کے لیے 1/2009 سے پابلیک ٹرانسپورٹ کے لیے 10 ستمبر 2009ء سے پابلیک ٹرانسپورٹ کے لیے 9 ستمبر 2009ء (س) کی رقم کی رقم ہے۔ پابلیک ٹرانسپورٹ کے لیے 10 ستمبر 2009ء سے پابلیک ٹرانسپورٹ کے لیے 9 ستمبر 2009ء (س) کی رقم کی رقم ہے۔

6.2 پابلیک ٹرانسپورٹ کے ساتھ مقارنہ (F02)

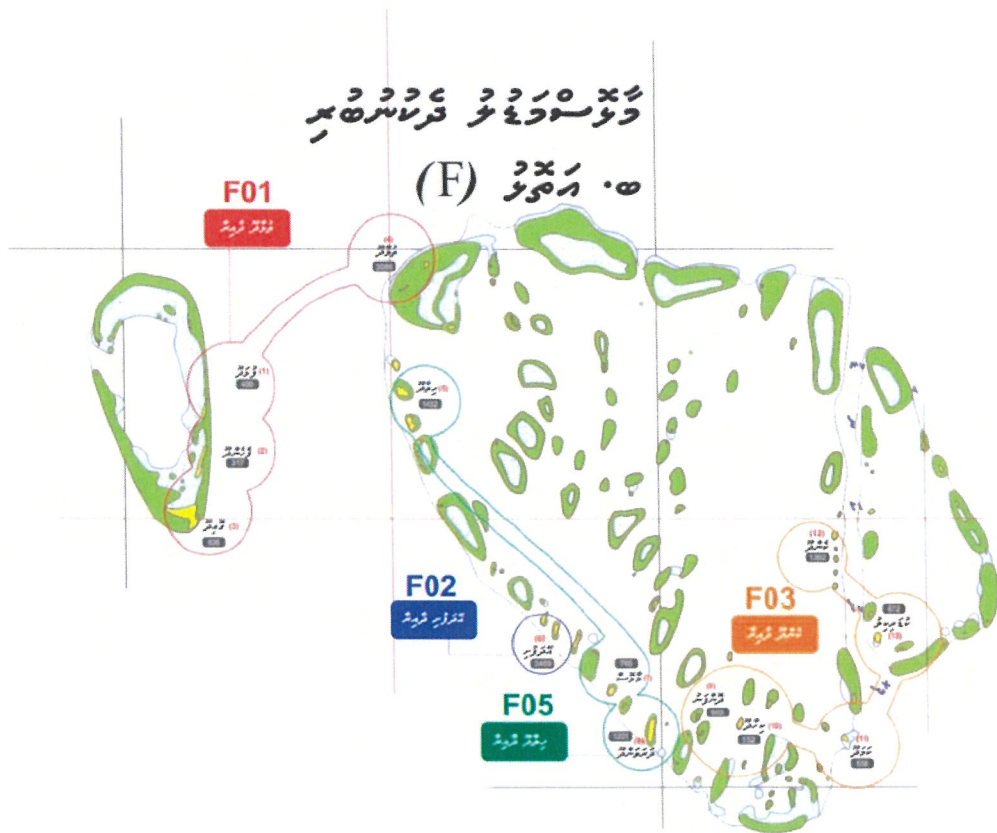
| پابلیک ٹرانسپورٹ کے لیے پرمانیتگی | پابلیک ٹرانسپورٹ کے لیے پرمانیتگی |
|--------------------------------------|--|
| 3469 | پابلیک ٹرانسپورٹ کے لیے پرمانیتگی |
| 3469 | پابلیک ٹرانسپورٹ کے لیے پرمانیتگی |
| - 9.22 % | پابلیک ٹرانسپورٹ کے لیے پرمانیتگی |

6.3 سائبر ترمیم (F03)

| مقدار | توضیح |
|-------------|-----------------------|
| 603 | تعمیرات |
| 552 | ساخت |
| 558 | تعمیرات |
| 1392 | تعمیرات |
| 672 | تعمیرات |
| 3777 | مجموعه تعمیرات |
| - 1.16 % | مجموعه (مستند) |

6.4 سائبر ترمیم (F04)

| مقدار | توضیح |
|-------------|-----------------------|
| 1432 | ساخت |
| 765 | تعمیرات |
| 1201 | تعمیرات |
| 3398 | مجموعه تعمیرات |
| - 11.08 % | مجموعه (مستند) |

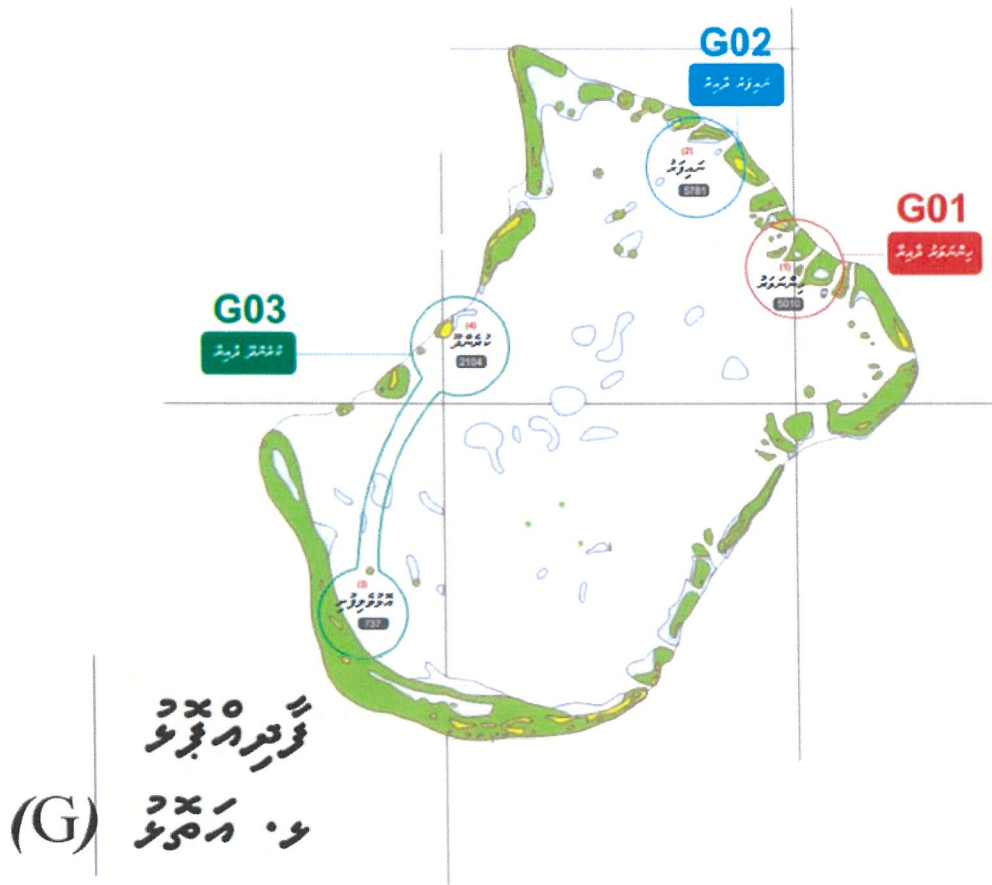


7.3 2024-2025 7.3 (G03)

| 2104 | 2901 |
|------|---------|
| 797 | 36.44 % |

2024-2025 7.3 (G03) 2104 797 2901 36.44% 2024-2025 7.3 (G03) 2104 797 2901 36.44% 2024-2025 7.3 (G03) 2104 797 2901 36.44%

2024-2025 7.3 (G03) 2104 797 2901 36.44% 2024-2025 7.3 (G03) 2104 797 2901 36.44% 2024-2025 7.3 (G03) 2104 797 2901 36.44%



8. دَرَجَةُ الْوَعْدِ (٠.٧ أَلْفِ عِدَّةٍ)

| البرامج التي تم تمويلها في فترة المدة | البرامج التي تم تمويلها في المدة | البرامج التي تم تمويلها في المدة |
|---------------------------------------|----------------------------------|----------------------------------|
| 3763 | 4 | 15052 |

8.1 الأثر التراكمي (H01)

| البرامج التي تم تمويلها في فترة المدة | البرامج التي تم تمويلها في المدة |
|---------------------------------------|----------------------------------|
| 2603 | الأثر التراكمي |
| 1595 | في وقت |
| 4198 | الأثر التراكمي في وقت |
| 11.56 % | مؤثر (مستثمر) |

8.2 الخسائر التراكمية (H02)

| البرامج التي تم تمويلها في فترة المدة | البرامج التي تم تمويلها في المدة |
|---------------------------------------|----------------------------------|
| 1616 | الخسائر التراكمية |
| 1389 | في وقت |
| 3005 | الأثر التراكمي في وقت |
| - 20.14 % | مؤثر (مستثمر) |

في المدة التي تم تمويلها، استثمرت في 4 برامج استثمارية ذات دور، واستثمرت في برامج استثمارية أخرى بقيمة 3763 ج.د. استثمرت في برامج استثمارية بقيمة 15052 ج.د. استثمرت في برامج استثمارية بقيمة 3005 ج.د. استثمرت في برامج استثمارية بقيمة 15052 ج.د. استثمرت في برامج استثمارية بقيمة 15052 ج.د.

جاءت ج.د. استثمرت في برامج استثمارية بقيمة 15052 ج.د. استثمرت في برامج استثمارية بقيمة 15052 ج.د. استثمرت في برامج استثمارية بقيمة 15052 ج.د. استثمرت في برامج استثمارية بقيمة 15052 ج.د. استثمرت في برامج استثمارية بقيمة 15052 ج.د.



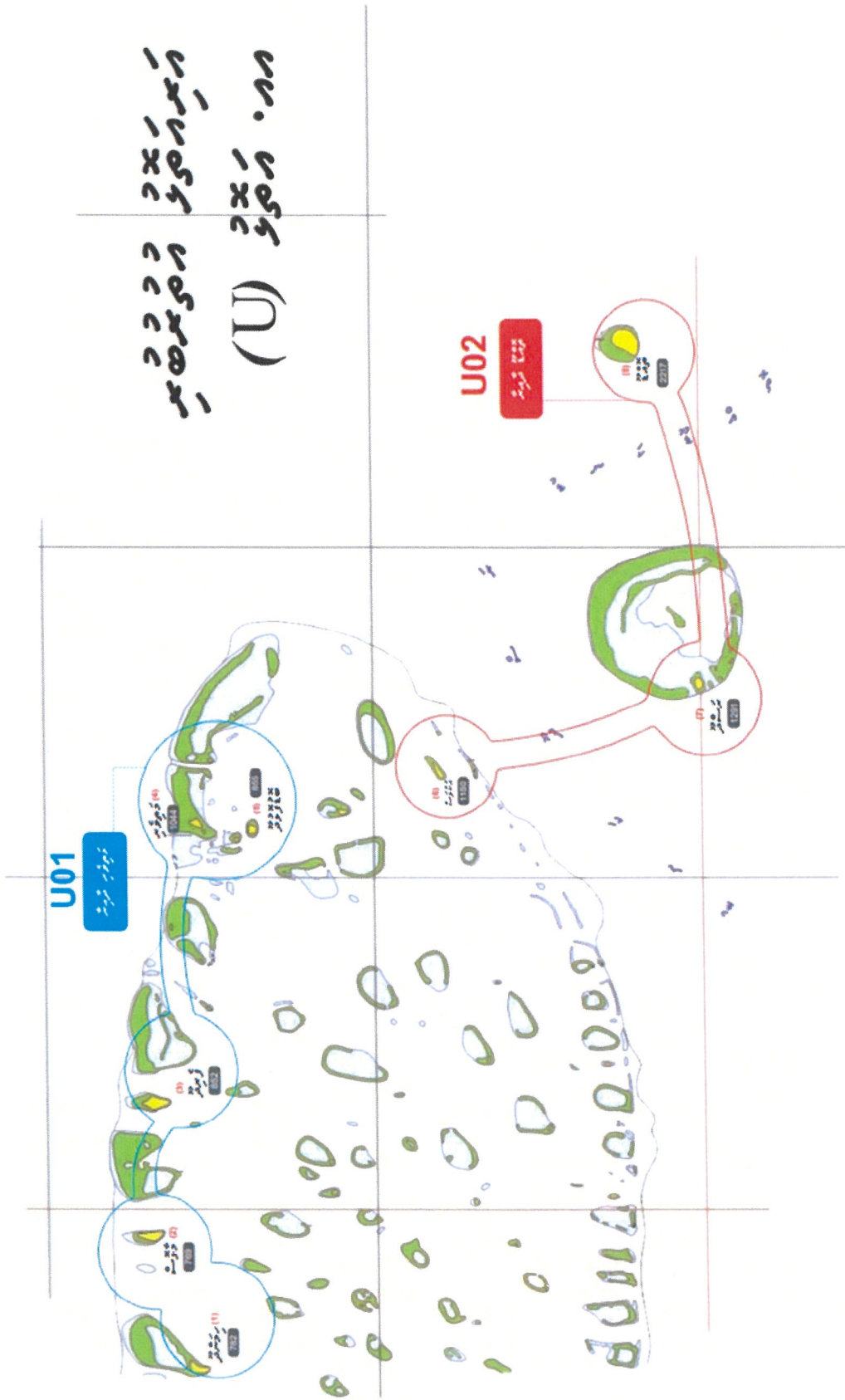
9. ايسر ايجوڊ ڊيٽيڪٽس (ا.ا. ريجوڊ)

| ايسر ايجوڊ ڊيٽيڪٽس ڊيٽيڪٽس | ايسر ايجوڊ ڊيٽيڪٽس ڊيٽيڪٽس | ايسر ايجوڊ ڊيٽيڪٽس ڊيٽيڪٽس |
|----------------------------|----------------------------|----------------------------|
| 4480 | 2 | 8960 |
| | | 9.1 ڊيٽيڪٽس ڊيٽيڪٽس (U01) |

| ڊيٽيڪٽس | ڊيٽيڪٽس |
|-------------|-------------------|
| 782 | ڊيٽيڪٽس |
| 769 | ڊيٽيڪٽس |
| 852 | ڊيٽيڪٽس |
| 1044 | ڊيٽيڪٽس |
| 855 | ڊيٽيڪٽس |
| 4302 | ڊيٽيڪٽس ڊيٽيڪٽس |
| - 3.97 % | ڊيٽيڪٽس (ڊيٽيڪٽس) |

9.2 ڊيٽيڪٽس ڊيٽيڪٽس (U02)

| ڊيٽيڪٽس | ڊيٽيڪٽس |
|-------------|-------------------|
| 1150 | ڊيٽيڪٽس |
| 1291 | ڊيٽيڪٽس |
| 2217 | ڊيٽيڪٽس |
| 4658 | ڊيٽيڪٽس ڊيٽيڪٽس |
| 3.97 % | ڊيٽيڪٽس (ڊيٽيڪٽس) |



10. دیرپه اړیکو ټولګه (د اړیکو اړیکو)

| د اړیکو ټولګه | د اړیکو ټولګه | د اړیکو ټولګه |
|---------------|---------------|---------------|
| 4090.33 | 3 | 12271 |

10.1 د دیرپه اړیکو ټولګه (101)

| د اړیکو ټولګه | د اړیکو ټولګه |
|---------------|--------------------------------------|
| 1164 | د اړیکو ټولګه |
| 3261 | د اړیکو ټولګه |
| 4425 | د اړیکو ټولګه |
| 8.18 % | د اړیکو ټولګه (د اړیکو اړیکو) |

10.2 د دیرپه اړیکو ټولګه (102)

| د اړیکو ټولګه | د اړیکو ټولګه |
|---------------|--------------------------------------|
| 757 | د اړیکو ټولګه |
| 2633 | د اړیکو ټولګه |
| 635 | د اړیکو ټولګه |
| 4025 | د اړیکو ټولګه |
| - 1.60 % | د اړیکو ټولګه (د اړیکو اړیکو) |

10.3 د دیرپه اړیکو ټولګه (103)

| د اړیکو ټولګه | د اړیکو ټولګه |
|---------------|--------------------------------------|
| 219 | د اړیکو ټولګه |
| 500 | د اړیکو ټولګه |
| 712 | د اړیکو ټولګه |
| 1209 | د اړیکو ټولګه |
| 1181 | د اړیکو ټولګه |
| 3821 | د اړیکو ټولګه |
| - 6.58 % | د اړیکو ټولګه (د اړیکو اړیکو) |

دېڭىز ۋە تىنچلىق كۆلىمى

دېڭىز ۋە تىنچلىق كۆلىمى (I)



11.1. ترمیمی طرح (ج. ارتقاء)

| ترمیمی طرح (ج. ارتقاء) | ترمیمی طرح (ج. ارتقاء) | ترمیمی طرح (ج. ارتقاء) |
|------------------------|------------------------|------------------------|
| 1345.5 | 2 | 2691 |

11.1.1. ترمیمی طرح (J01)

| بیمه | بیمه |
|--------|----------------------|
| 513 | تعمیرات |
| 216 | معماری |
| 693 | تعمیرات |
| 1422 | بیمه طرح (ج. ارتقاء) |
| 5.69 % | |

11.2. ترمیمی طرح (J02)

| بیمه | بیمه |
|----------|----------------------|
| 370 | تعمیرات |
| 899 | معماری |
| 1269 | بیمه طرح (ج. ارتقاء) |
| - 5.69 % | |

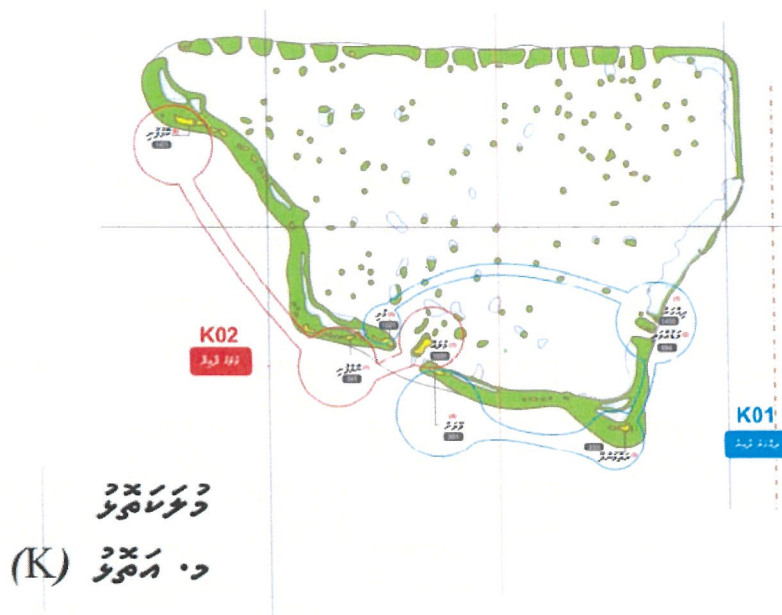


12.1.2. ڊيٽا ٺاهڻ (ج. ر. ڊيٽا)

| ڊيٽا ٺاهڻ ۽ ڊيٽا ڏانهن ڏيکارڻ | ڊيٽا ٺاهڻ ۽ ڊيٽا ڏانهن ڏيکارڻ | ڊيٽا ٺاهڻ ۽ ڊيٽا ڏانهن ڏيکارڻ |
|-------------------------------|-------------------------------|--|
| 3823.5 | 2 | 7647 |
| | | 12.1 ڊيٽا ٺاهڻ ۽ ڊيٽا ڏانهن ڏيکارڻ (K01) |

| ڊيٽا ٺاهڻ | ڊيٽا ٺاهڻ |
|-------------|--|
| 1450 | ڊيٽا ٺاهڻ |
| 694 | ڊيٽا ٺاهڻ |
| 233 | ڊيٽا ٺاهڻ |
| 351 | ڊيٽا ٺاهڻ |
| 1021 | ڊيٽا ٺاهڻ |
| 3749 | ڊيٽا ٺاهڻ ۽ ڊيٽا ڏانهن ڏيکارڻ |
| - 1.95 % | ڊيٽا ٺاهڻ (ڊيٽا ٺاهڻ) |
| | 12.2 ڊيٽا ٺاهڻ ۽ ڊيٽا ڏانهن ڏيکارڻ (K02) |

| ڊيٽا ٺاهڻ | ڊيٽا ٺاهڻ |
|-------------|--------------------------------------|
| 1886 | ڊيٽا ٺاهڻ |
| 541 | ڊيٽا ٺاهڻ |
| 1471 | ڊيٽا ٺاهڻ |
| 3898 | ڊيٽا ٺاهڻ ۽ ڊيٽا ڏانهن ڏيکارڻ |
| 1.95 % | ڊيٽا ٺاهڻ (ڊيٽا ٺاهڻ) |



13. سەرۆكسەرۆك ئارخىتېكتۇر (ب. ئارخىتېكتۇر)

| بىرلىككە كەلتۈرۈلگەن قۇرۇلۇش باھاسى | بىرلىككە كەلتۈرۈلگەن قۇرۇلۇش باھاسى | بىرلىككە كەلتۈرۈلگەن قۇرۇلۇش باھاسى |
|-------------------------------------|-------------------------------------|-------------------------------------|
| 3334.5 | 2 | 6669 |

13.1 سەرۆكسەرۆك ئارخىتېكتۇر (L01)

| بىرلىككە كەلتۈرۈلگەن قۇرۇلۇش باھاسى | بىرلىككە كەلتۈرۈلگەن قۇرۇلۇش باھاسى |
|-------------------------------------|--|
| 1348 | قۇرۇلۇش |
| 1417 | سەرۆكسەرۆك ئارخىتېكتۇر |
| 952 | بىرلىككە كەلتۈرۈلگەن قۇرۇلۇش باھاسى |
| 3717 | بىرلىككە كەلتۈرۈلگەن قۇرۇلۇش باھاسى |
| 11.47 % | سەرۆكسەرۆك ئارخىتېكتۇر (بىرلىككە كەلتۈرۈلگەن قۇرۇلۇش باھاسى) |

13.2 سەرۆكسەرۆك ئارخىتېكتۇر (L02)

| بىرلىككە كەلتۈرۈلگەن قۇرۇلۇش باھاسى | بىرلىككە كەلتۈرۈلگەن قۇرۇلۇش باھاسى |
|-------------------------------------|--|
| 601 | قۇرۇلۇش |
| 2351 | سەرۆكسەرۆك ئارخىتېكتۇر |
| 2952 | بىرلىككە كەلتۈرۈلگەن قۇرۇلۇش باھاسى |
| - 11.47 % | سەرۆكسەرۆك ئارخىتېكتۇر (بىرلىككە كەلتۈرۈلگەن قۇرۇلۇش باھاسى) |

سەرۆكسەرۆك ئارخىتېكتۇر (L)



14. سہولتوں کی فراہمی (جرن ریکارڈ)

| سہولتوں کی فراہمی (جرن ریکارڈ) | سہولتوں کی فراہمی (جرن ریکارڈ) | سہولتوں کی فراہمی (جرن ریکارڈ) |
|--------------------------------|--------------------------------|--------------------------------|
| 4307 | 2 | 8614 |

14.1 جرن ریکارڈ (M01)

| سہولت | تعداد |
|---------------------------------------|-----------------|
| جرن ریکارڈ | 1462 |
| سہولتوں کی فراہمی | 1029 |
| سہولتوں کی فراہمی | 591 |
| سہولتوں کی فراہمی | 965 |
| سہولتوں کی فراہمی (جرن ریکارڈ) | 4047 |
| | - 6.04 % |

14.2 سہولتوں کی فراہمی (M02)

| سہولت | تعداد |
|---------------------------------------|---------------|
| سہولتوں کی فراہمی | 1052 |
| سہولتوں کی فراہمی | 3515 |
| سہولتوں کی فراہمی (جرن ریکارڈ) | 4567 |
| | 6.04 % |

سہولتوں کی فراہمی (جرن ریکارڈ)

(M) جرن ریکارڈ



15. تازگی ۲۰۲۴ (ص. راجعاً)

| بهرت‌های غیر جاری | بهرت‌های جاری | بهرت‌های غیر جاری |
|-------------------|---------------|-------------------|
| 4355.75 | 4 | 17423 |

15.1. بهره‌های غیر جاری (N01)

| بهرت‌های غیر جاری | بهرت‌های جاری |
|-------------------|--------------------------------------|
| 631 | بهرت‌های غیر جاری |
| 2274 | بهرت‌های جاری |
| 1432 | بهرت‌های جاری |
| 4337 | بهرت‌های غیر جاری |
| - 0.43 % | بهرت‌های جاری (بهرت‌های جاری) |

15.2. بهره‌های جاری (N02)

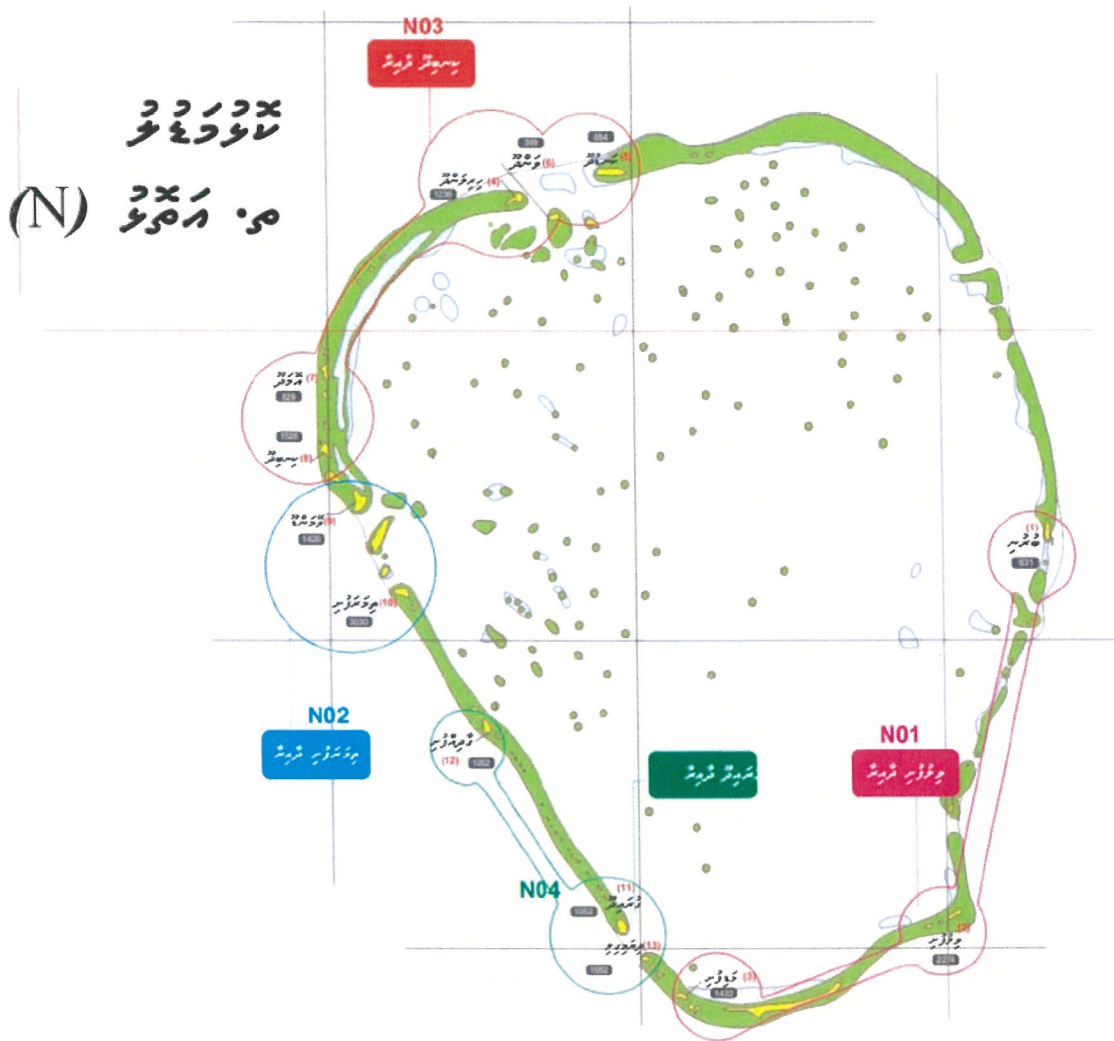
| بهرت‌های غیر جاری | بهرت‌های جاری |
|-------------------|--------------------------------------|
| 1420 | بهرت‌های جاری |
| 3030 | بهرت‌های جاری |
| 4450 | بهرت‌های غیر جاری |
| 2.16 % | بهرت‌های جاری (بهرت‌های جاری) |

15.3. بهره‌های جاری (N03)

| بهرت‌های غیر جاری | بهرت‌های جاری |
|-------------------|--------------------------------------|
| 1236 | بهرت‌های جاری |
| 684 | بهرت‌های جاری |
| 399 | بهرت‌های جاری |
| 829 | بهرت‌های جاری |
| 1526 | بهرت‌های جاری |
| 4674 | بهرت‌های غیر جاری |
| 7.31 % | بهرت‌های جاری (بهرت‌های جاری) |

15.4 ۾ سڀ کان گهڻو ٿيڻ وارو (N04)

| ڪم ٿيڻ وارو | ڪم ٿيڻ وارو |
|-------------|--|
| 2205 | ۾ سڀ کان گهڻو ٿيڻ وارو |
| 758 | ۾ سڀ کان گهڻو ٿيڻ وارو |
| 999 | ۾ سڀ کان گهڻو ٿيڻ وارو |
| 3962 | ۾ سڀ کان گهڻو ٿيڻ وارو |
| - 9.04 % | ۾ سڀ کان گهڻو ٿيڻ وارو (۾ سڀ کان گهڻو ٿيڻ وارو) |



16.1. رازەقسەنە ئۆگەن (ب. ەھەنە)

| بەشەنە ئۆگەن رازەقسەنە ەھەنە | بەشەنە ئۆگەن رازەقسەنە ەھەنە | بەشەنە ئۆگەن رازەقسەنە ەھەنە |
|------------------------------|------------------------------|------------------------------|
| 4787.75 | 4 | 19151 |

16.1 بەشەنە ئۆگەن رازەقسەنە (001)

| | |
|-------------|--------------------------------|
| 1456 | بەشەنە |
| 1048 | ناھەنە |
| 1077 | تەسەنە |
| 1134 | دەھەنە |
| 4715 | بەشەنە ئۆگەن رازەقسەنە |
| - 1.52 % | مۆتەھەنە (بەشەنە ەھەنە) |

16.2 دەھەنە ئۆگەن رازەقسەنە (002)

| | |
|-------------|--------------------------------|
| 318 | دەھەنە |
| 5363 | بەشەنە |
| 5681 | بەشەنە ئۆگەن رازەقسەنە |
| 18.66 % | مۆتەھەنە (بەشەنە ەھەنە) |

بەشەنە ئۆگەن رازەقسەنە ەھەنە 4 بەشەنە ئۆگەن رازەقسەنە ەھەنە، بەشەنە ئۆگەن رازەقسەنە ەھەنە 4787 بەشەنە ئۆگەن رازەقسەنە ەھەنە، بەشەنە ئۆگەن رازەقسەنە ەھەنە 5681 بەشەنە ئۆگەن رازەقسەنە ەھەنە 15% (بەشەنە ئۆگەن رازەقسەنە ەھەنە) بەشەنە ئۆگەن رازەقسەنە ەھەنە بەشەنە ئۆگەن رازەقسەنە ەھەنە.

بەشەنە ئۆگەن رازەقسەنە ەھەنە بەشەنە ئۆگەن رازەقسەنە ەھەنە رازەقسەنە ەھەنە بەشەنە ئۆگەن رازەقسەنە ەھەنە 2009/1 (بەشەنە ئۆگەن رازەقسەنە ەھەنە) بەشەنە ئۆگەن رازەقسەنە ەھەنە 9 (بەشەنە ئۆگەن رازەقسەنە ەھەنە) 10 (بەشەنە ئۆگەن رازەقسەنە ەھەنە) 2 بەشەنە ئۆگەن رازەقسەنە ەھەنە 5 (بەشەنە ئۆگەن رازەقسەنە ەھەنە) بەشەنە ئۆگەن رازەقسەنە ەھەنە بەشەنە ئۆگەن رازەقسەنە ەھەنە.

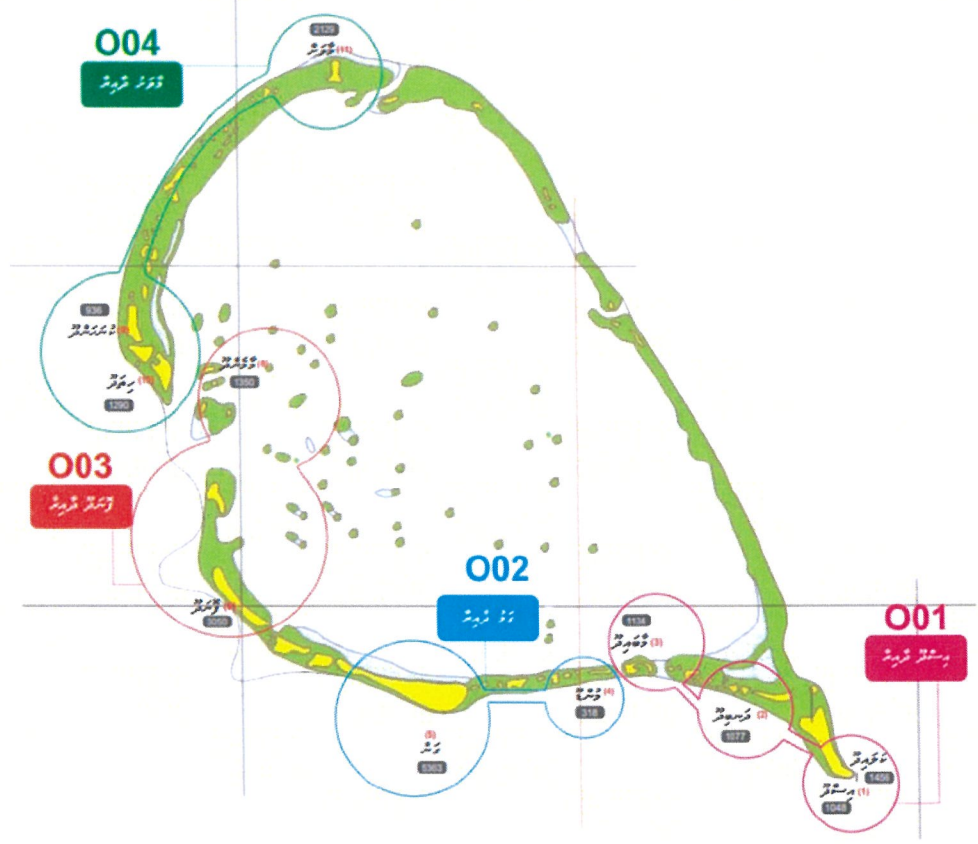
16.3 ڊيٽا ٽرانسميٽن (O03)

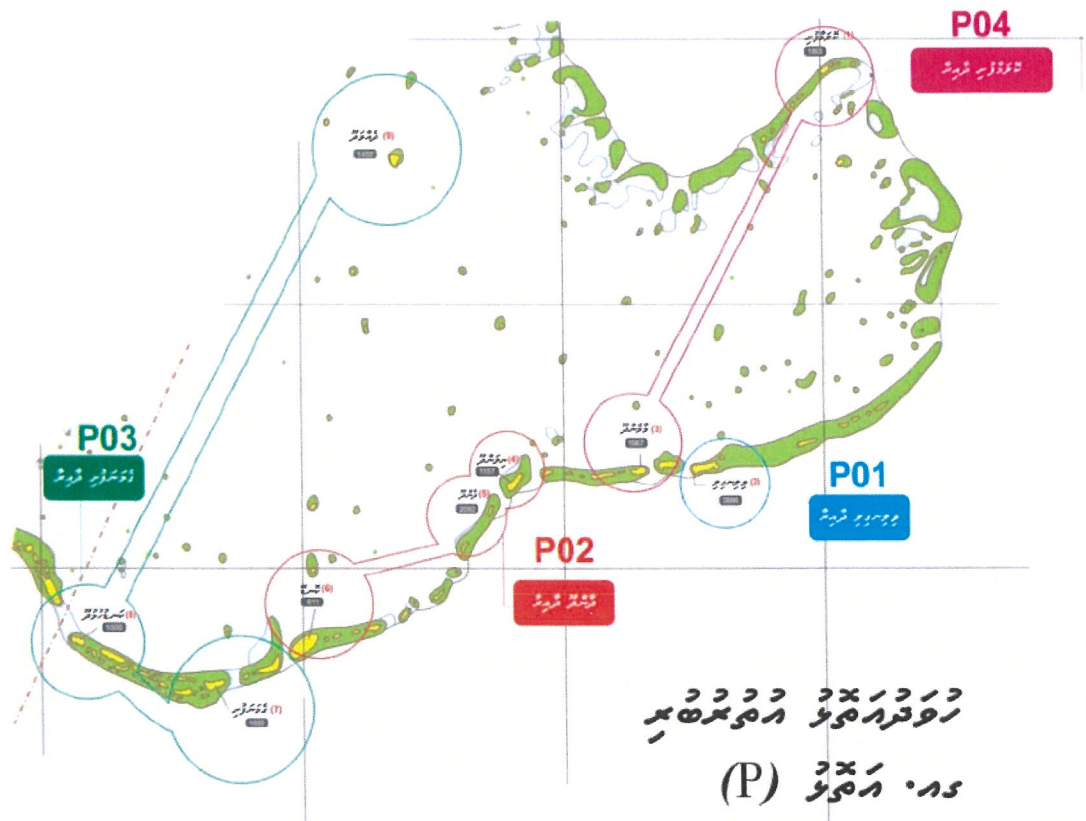
| | |
|----------------|---------------------------------|
| ڊيٽا ٽرانسميٽن | ڊيٽا ٽرانسميٽن |
| 3050 | ڊيٽا ٽرانسميٽن |
| 1350 | ڊيٽا ٽرانسميٽن |
| 4400 | ڊيٽا ٽرانسميٽن ۽ ڊيٽا ٽرانسميٽن |
| - 8.10 % | ڊيٽا ٽرانسميٽن (ڊيٽا ٽرانسميٽن) |

16.4 ڊيٽا ٽرانسميٽن (O04)

| | |
|----------------|---------------------------------|
| ڊيٽا ٽرانسميٽن | ڊيٽا ٽرانسميٽن |
| 936 | ڊيٽا ٽرانسميٽن |
| 1290 | ڊيٽا ٽرانسميٽن |
| 2129 | ڊيٽا ٽرانسميٽن |
| 4355 | ڊيٽا ٽرانسميٽن ۽ ڊيٽا ٽرانسميٽن |
| - 9.04 % | ڊيٽا ٽرانسميٽن (ڊيٽا ٽرانسميٽن) |

زادگه سیردگی
 ۰: راجه (O)



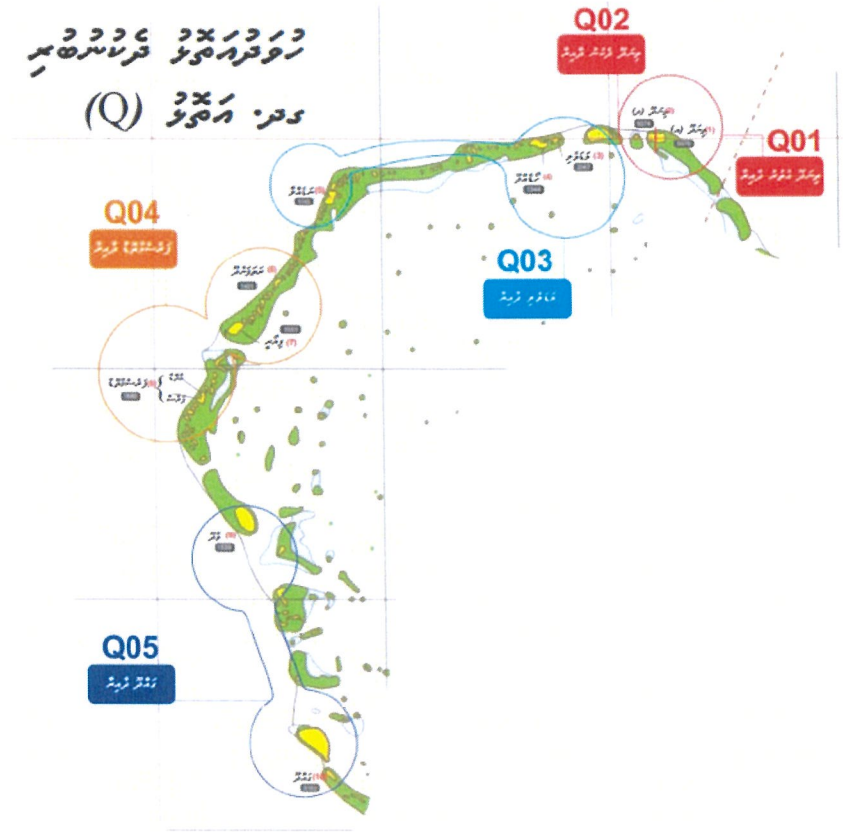


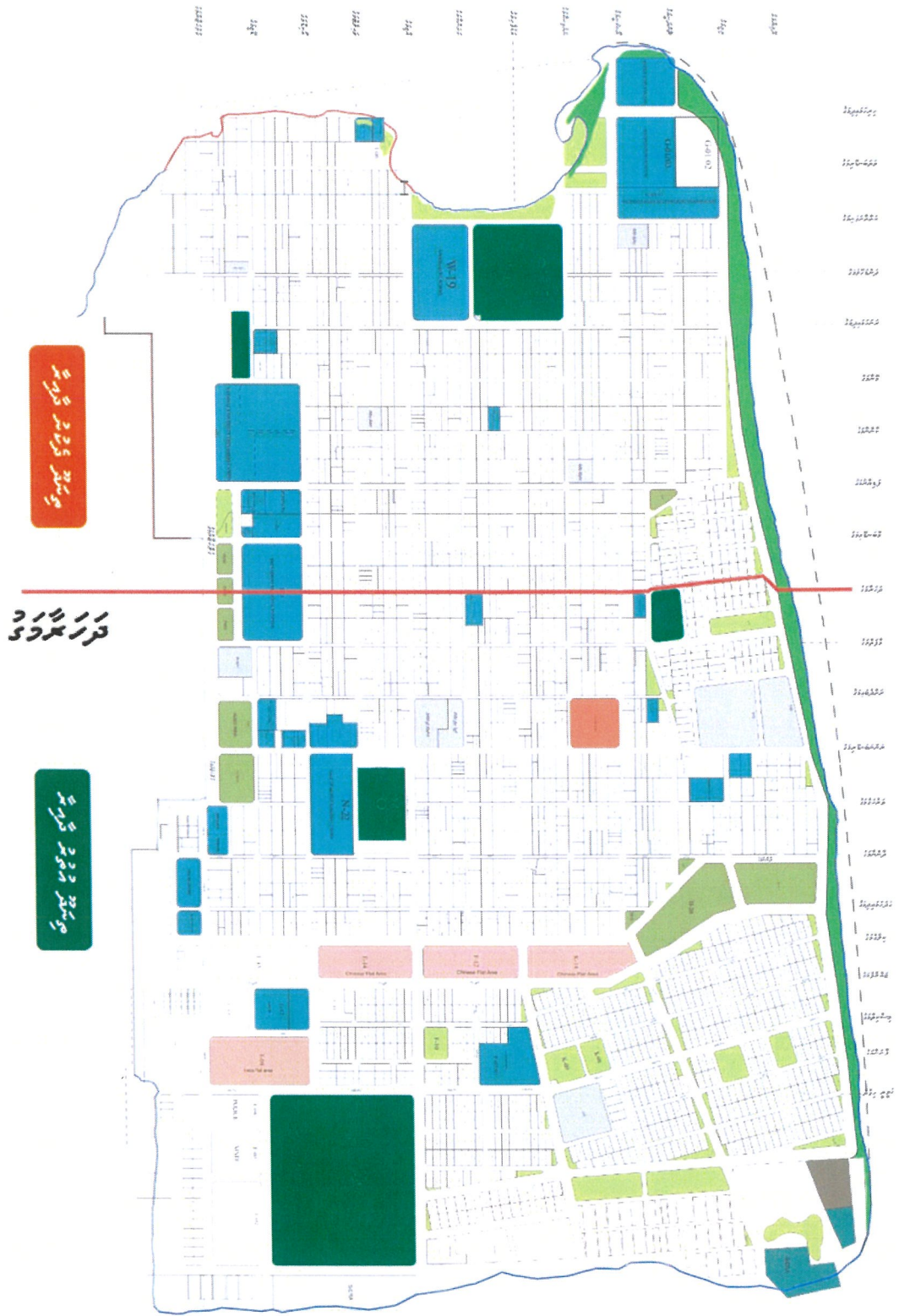
18.4 قۇرۇلۇش ۋە تەنھەرىكەت قىلغۇچىلارنىڭ قىممىتى (Q04)

| بىرلىك | مەبلەغ |
|----------------|----------|
| مىليارد دوللار | 1401 |
| مىليارد يۈەن | 1551 |
| مىليارد يۈەن | 1880 |
| مىليارد يۈەن | 4832 |
| پىرسەنت | - 0.33 % |

18.5 قۇرۇلۇش ۋە تەنھەرىكەت قىلغۇچىلارنىڭ قىممىتى (Q05)

| بىرلىك | مەبلەغ |
|----------------|----------|
| مىليارد دوللار | 1539 |
| مىليارد يۈەن | 3183 |
| مىليارد يۈەن | 4722 |
| پىرسەنت | - 2.60 % |





19. فواید و زیان (ب. ا. ع)

| بهره‌های غیر قابل برگشت | بهره‌های قابل برگشت | بهره‌های قابل برگشت |
|-------------------------|---------------------|---------------------|
| 4519.33 | 3 | 13558 |

19.1 فواید و زیان از جمله بهره (R01)

| بهره | بهره/سهم |
|-------------|--------------------|
| 1855 | بهره |
| 1848 | بهره |
| 1548 | بهره |
| 5251 | بهره |
| 16.19 % | بهره (بهره) |

در این مورد، بهره‌های 4 قابل برگشت و 4519.33 بهره غیر قابل برگشت، بهره‌های 3 قابل برگشت و 4519.33 بهره غیر قابل برگشت، بهره‌های 3 قابل برگشت و 4519.33 بهره غیر قابل برگشت، بهره‌های 3 قابل برگشت و 4519.33 بهره غیر قابل برگشت، بهره‌های 3 قابل برگشت و 4519.33 بهره غیر قابل برگشت.

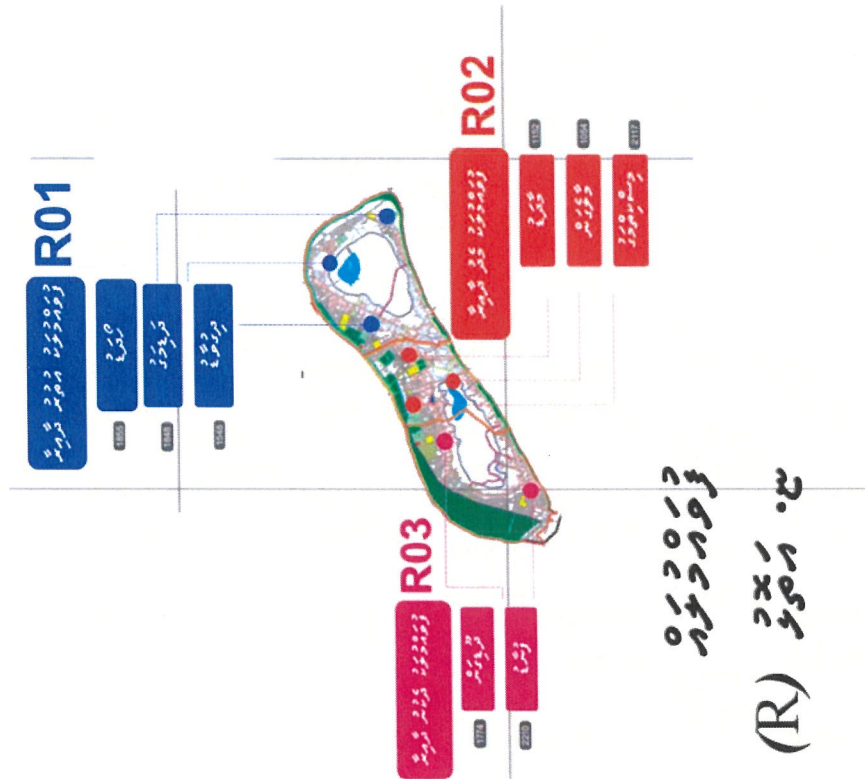
در این مورد، بهره‌های 4 قابل برگشت و 4519.33 بهره غیر قابل برگشت، بهره‌های 3 قابل برگشت و 4519.33 بهره غیر قابل برگشت، بهره‌های 3 قابل برگشت و 4519.33 بهره غیر قابل برگشت، بهره‌های 3 قابل برگشت و 4519.33 بهره غیر قابل برگشت، بهره‌های 3 قابل برگشت و 4519.33 بهره غیر قابل برگشت.

19.2 فواید و زیان از جمله بهره (R02)

| بهره | بهره/سهم |
|-------------|--------------------|
| 1054 | بهره |
| 1152 | بهره |
| 2117 | بهره |
| 4323 | بهره |
| -4.34 % | بهره (بهره) |

19.3 ڊيگري آف گريڊنگ ۽ ٽرانسميٽر گريڊنگ (R03)

| گريڊنگ | ٽرانسميٽر گريڊنگ |
|-------------|-------------------------------------|
| 1774 | ڊيگري آف گريڊنگ |
| 2210 | ٽرانسميٽر گريڊنگ |
| 3984 | ڊيگري آف گريڊنگ ۽ ٽرانسميٽر گريڊنگ |
| - 11.85 % | ٽرانسميٽر گريڊنگ (ٽرانسميٽر گريڊنگ) |



| سنة التأسيس | القيمة | النسبة |
|-------------|--------|--------|
| 4397.75 | 8 | 35182 |

20.1 20-1 (S01)

| القيمة | النسبة |
|-----------|-----------------|
| 3762 | 3762 |
| - 14.46 % | مؤشر (البيانات) |

20.2 20-2 (S02)

في 20.2 20-2 (S02) القيمة 3762 والنسبة 3762، وهو ما يمثل انخفاضاً بنسبة 14.46% مقارنة بالقيمة السابقة البالغة 4397.75 والنسبة 8.

| القيمة | النسبة |
|-----------|-----------------|
| 3582 | 3582 |
| - 18.55 % | مؤشر (البيانات) |

في 20.2 20-2 (S02) القيمة 3582 والنسبة 3582، وهو ما يمثل انخفاضاً بنسبة 18.55% مقارنة بالقيمة السابقة البالغة 4397.75 والنسبة 8.

في 20.2 20-2 (S02) القيمة 3582 والنسبة 3582، وهو ما يمثل انخفاضاً بنسبة 18.55% مقارنة بالقيمة السابقة البالغة 4397.75 والنسبة 8.



ساحل
ساحل
ساحل
ساحل

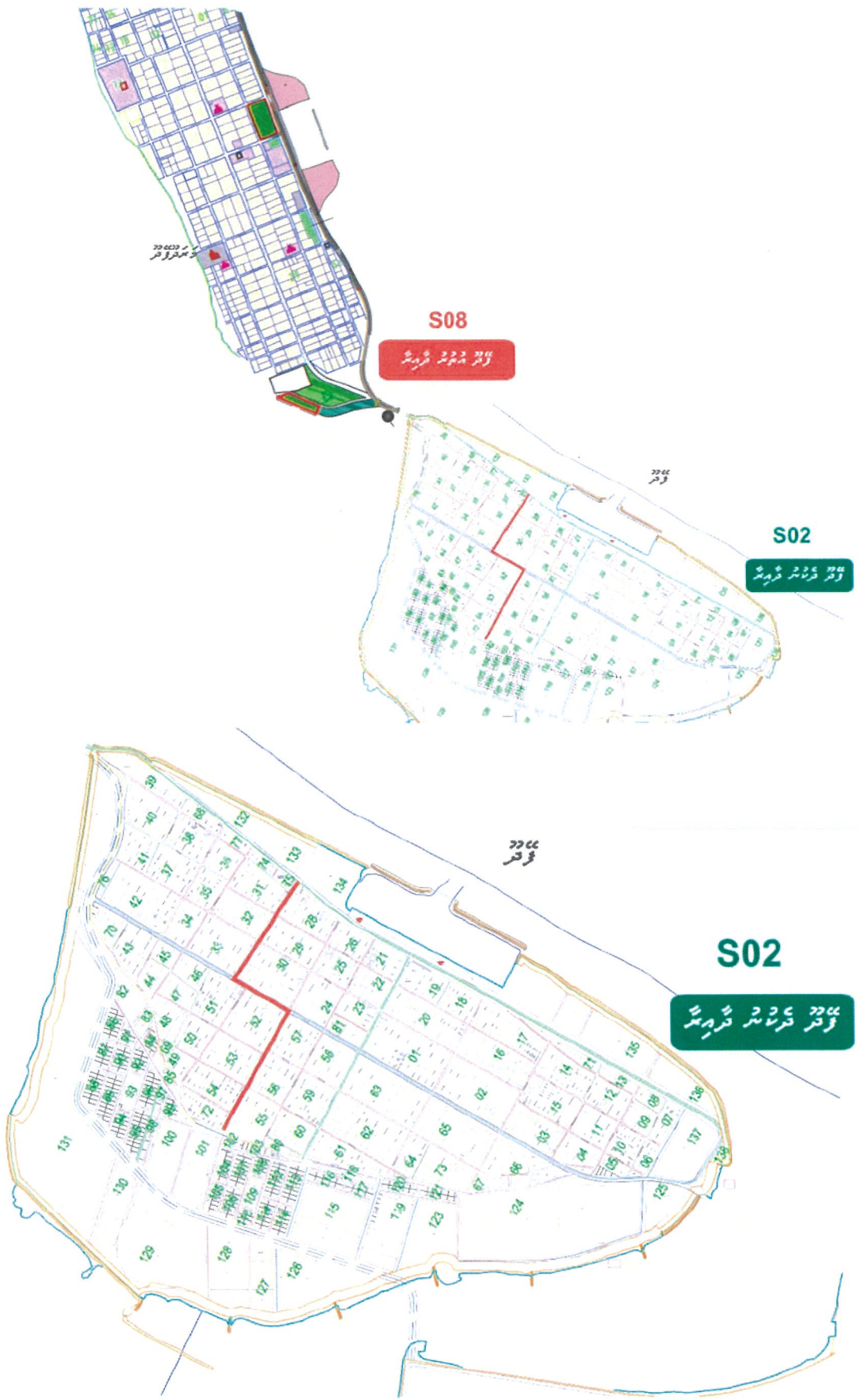
S04

ساحل
ساحل
ساحل

S05

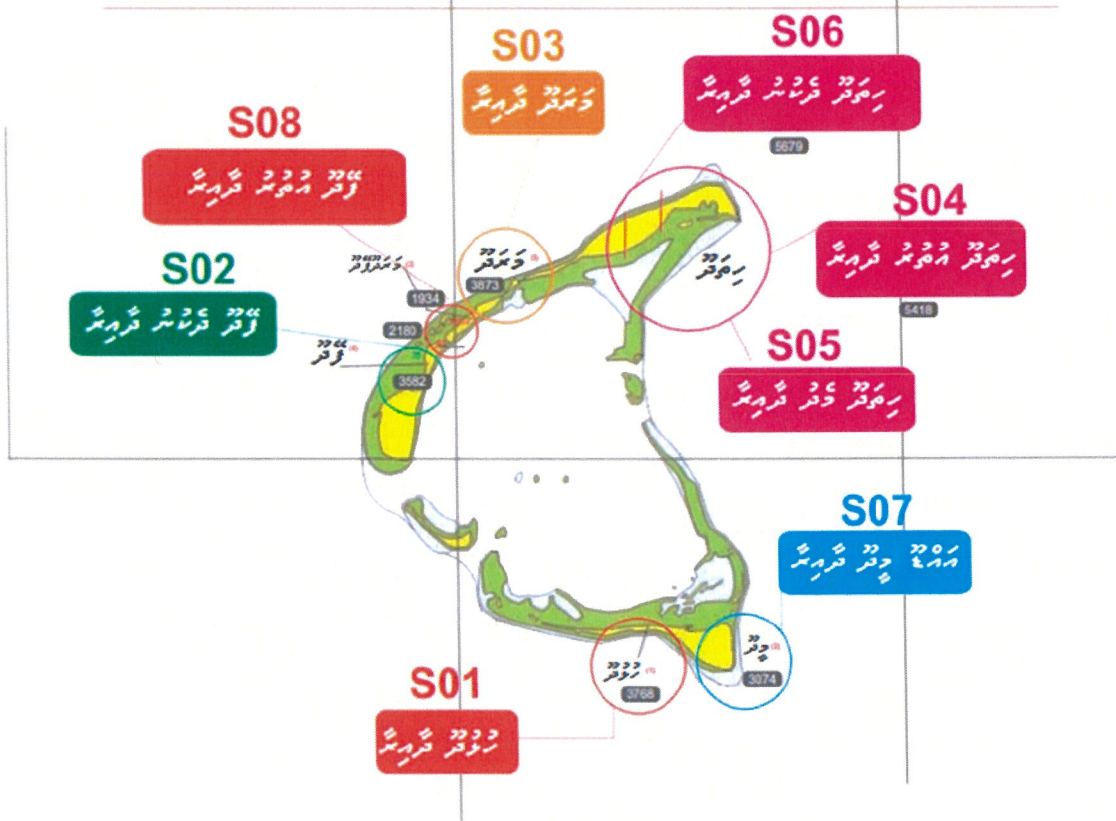
ساحل
ساحل
ساحل

S06



بەدەن سەھىيە

(S) سەھىيە



| | | |
|--|--|---|
| بىر قېتىملىق قىممەت كۆپەيتىش سۈپىتى | بىر قېتىملىق قىممەت كۆپەيتىش نەتىجىسى | بىر قېتىملىق قىممەت كۆپەيتىش مەبلەغى |
| 4714.12 | 17 | 80140 |

21-1 دڭۇ قىممەت كۆپەيتىش (T01)

دڭۇ قىممەت كۆپەيتىش نەتىجىسى 06 مىلىيوندىن 06 مىلىيوندىن كۆپەيتىش نەتىجىسى،
بىر قېتىملىق قىممەت كۆپەيتىش نەتىجىسى، بىر قېتىملىق قىممەت كۆپەيتىش نەتىجىسى، بىر قېتىملىق
قىممەت كۆپەيتىش نەتىجىسى، بىر قېتىملىق قىممەت كۆپەيتىش نەتىجىسى، بىر قېتىملىق قىممەت كۆپەيتىش

| | |
|---------------------|---------|
| مەبلەغى / سۈپىتى | مەبلەغى |
| دڭۇ | 5120 |
| دڭۇ قىممەت كۆپەيتىش | 0 |
| مەبلەغى / سۈپىتى | 5120 |
| مەبلەغى (مەبلەغى) | 8.61 % |

دڭۇ قىممەت كۆپەيتىش 600 دڭۇدىن كۆپەيتىش نەتىجىسى T16 قىممەت كۆپەيتىش نەتىجىسى، بىر قېتىملىق قىممەت كۆپەيتىش نەتىجىسى،
بىر قېتىملىق قىممەت كۆپەيتىش نەتىجىسى، بىر قېتىملىق قىممەت كۆپەيتىش نەتىجىسى، بىر قېتىملىق قىممەت كۆپەيتىش نەتىجىسى.

21-2 دڭۇ قىممەت كۆپەيتىش (T02)

(بىر قېتىملىق قىممەت كۆپەيتىش نەتىجىسى، بىر قېتىملىق قىممەت كۆپەيتىش نەتىجىسى، بىر قېتىملىق قىممەت كۆپەيتىش نەتىجىسى،
بىر قېتىملىق قىممەت كۆپەيتىش نەتىجىسى، بىر قېتىملىق قىممەت كۆپەيتىش نەتىجىسى، بىر قېتىملىق قىممەت كۆپەيتىش نەتىجىسى،
بىر قېتىملىق قىممەت كۆپەيتىش نەتىجىسى، بىر قېتىملىق قىممەت كۆپەيتىش نەتىجىسى، بىر قېتىملىق قىممەت كۆپەيتىش نەتىجىسى،
بىر قېتىملىق قىممەت كۆپەيتىش نەتىجىسى)

| | |
|---------------------|-----------|
| مەبلەغى / سۈپىتى | مەبلەغى |
| دڭۇ | 3946 |
| دڭۇ قىممەت كۆپەيتىش | 0 |
| مەبلەغى / سۈپىتى | 3946 |
| مەبلەغى (مەبلەغى) | - 16.29 % |

دڭۇ قىممەت كۆپەيتىش 77 دڭۇدىن كۆپەيتىش نەتىجىسى T16 قىممەت كۆپەيتىش نەتىجىسى، بىر قېتىملىق قىممەت كۆپەيتىش نەتىجىسى،
بىر قېتىملىق قىممەت كۆپەيتىش نەتىجىسى، بىر قېتىملىق قىممەت كۆپەيتىش نەتىجىسى، بىر قېتىملىق قىممەت كۆپەيتىش نەتىجىسى.

21-10 ڏيکاريل ڊيٽا جو خلاصو (T10)

ڏيکاريل ڊيٽا جو خلاصو، ڊيٽا جو مجموعو 5056 آهي، جنهن مان 462 ڊيٽا ڊسٽرڪٽو (9.13%) آهن، ۽ 4594 ڊيٽا ڊسٽرڪٽو (90.87%) آهن. ڊيٽا جو خلاصو 5056 آهي، جنهن مان 462 ڊيٽا ڊسٽرڪٽو (9.13%) آهن، ۽ 4594 ڊيٽا ڊسٽرڪٽو (90.87%) آهن.

| | |
|----------------|--------------------------|
| ڊيٽا جو مجموعو | ڊيٽا جو مجموعو |
| 5056 | 5056 |
| 7.25 % | ڊيٽا جو مجموعو (ڊسٽرڪٽو) |

ڊيٽا جو خلاصو 5056 آهي، جنهن مان 462 ڊيٽا ڊسٽرڪٽو (9.13%) آهن، ۽ 4594 ڊيٽا ڊسٽرڪٽو (90.87%) آهن. ڊيٽا جو خلاصو 5056 آهي، جنهن مان 462 ڊيٽا ڊسٽرڪٽو (9.13%) آهن، ۽ 4594 ڊيٽا ڊسٽرڪٽو (90.87%) آهن.

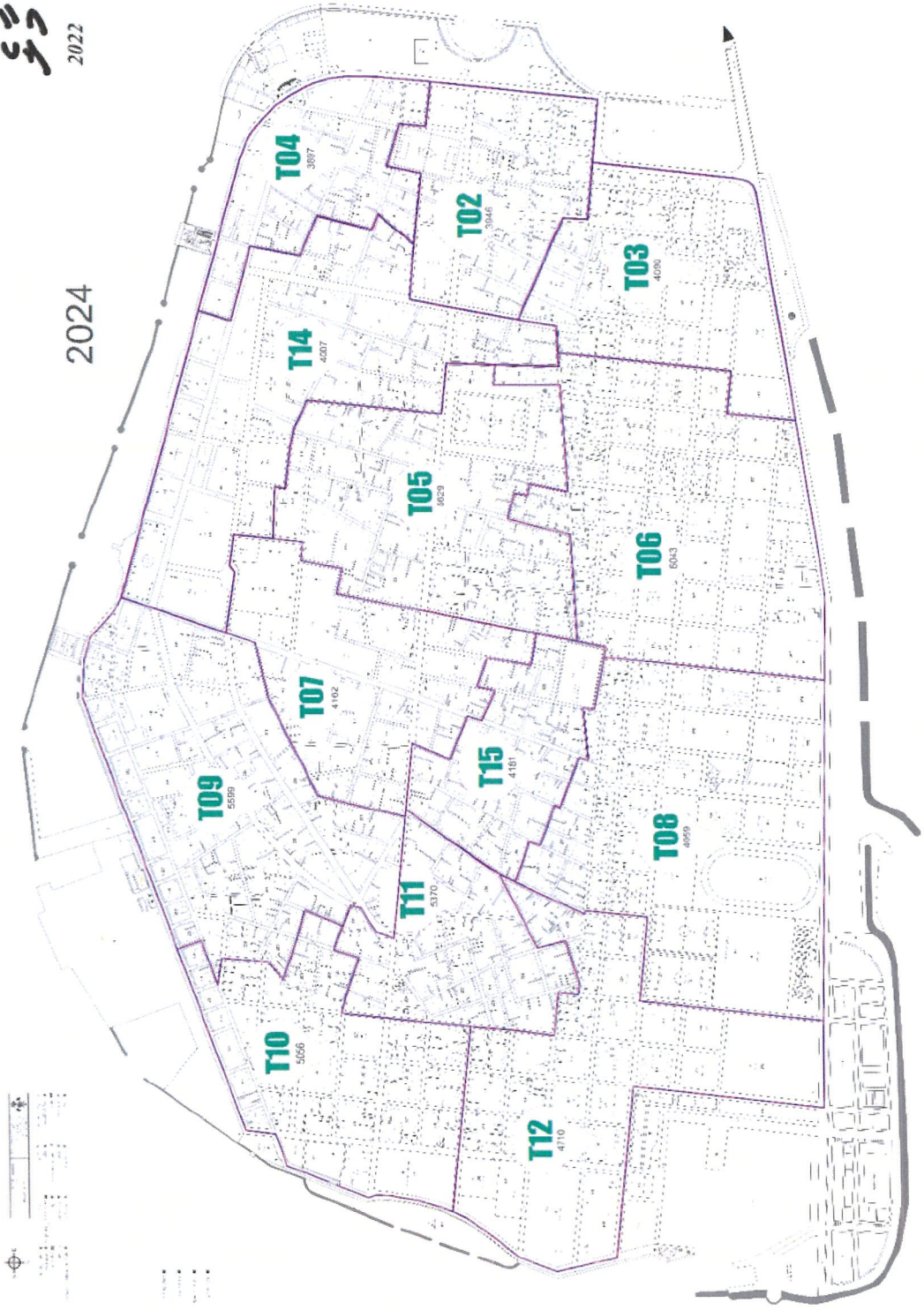
21-11 ڏيکاريل ڊيٽا جو خلاصو (T11)

ڏيکاريل ڊيٽا جو خلاصو، ڊيٽا جو مجموعو 5370 آهي، جنهن مان 729 ڊيٽا ڊسٽرڪٽو (13.56%) آهن، ۽ 4641 ڊيٽا ڊسٽرڪٽو (86.44%) آهن. ڊيٽا جو خلاصو 5370 آهي، جنهن مان 729 ڊيٽا ڊسٽرڪٽو (13.56%) آهن، ۽ 4641 ڊيٽا ڊسٽرڪٽو (86.44%) آهن.

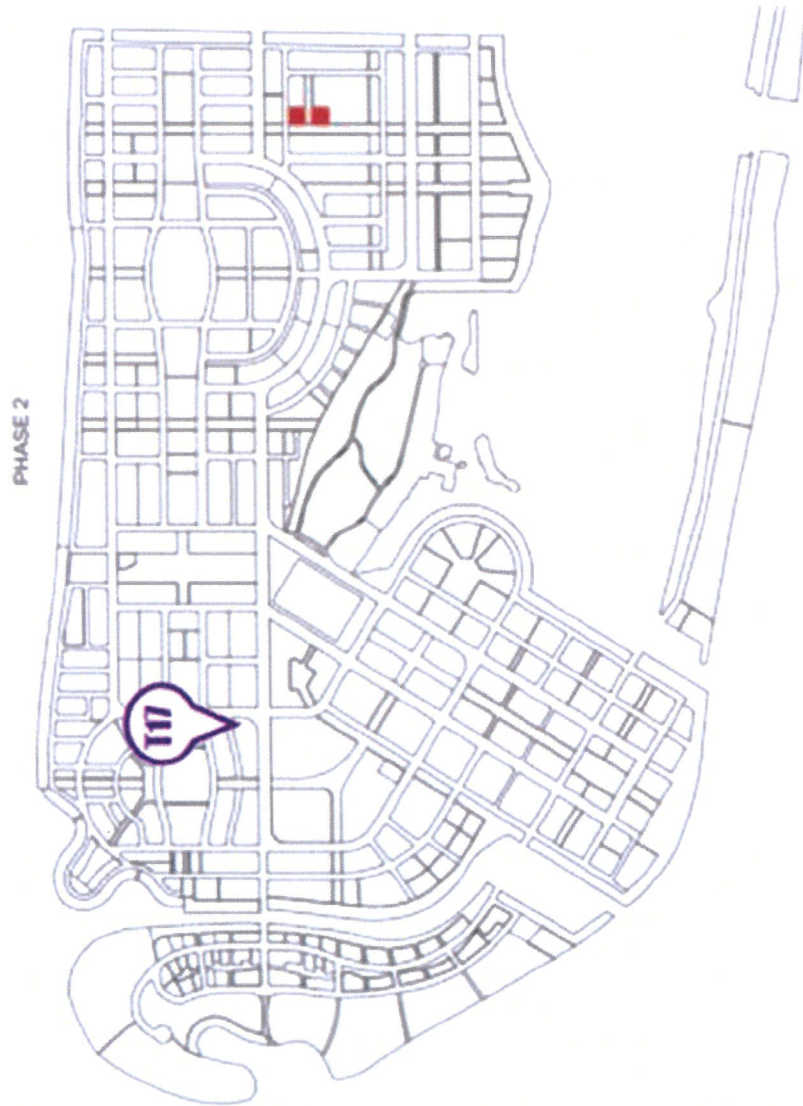
| | |
|----------------|--------------------------|
| ڊيٽا جو مجموعو | ڊيٽا جو مجموعو |
| 5370 | 5370 |
| 13.91 % | ڊيٽا جو مجموعو (ڊسٽرڪٽو) |

ڊيٽا جو خلاصو 5370 آهي، جنهن مان 729 ڊيٽا ڊسٽرڪٽو (13.56%) آهن، ۽ 4641 ڊيٽا ڊسٽرڪٽو (86.44%) آهن. ڊيٽا جو خلاصو 5370 آهي، جنهن مان 729 ڊيٽا ڊسٽرڪٽو (13.56%) آهن، ۽ 4641 ڊيٽا ڊسٽرڪٽو (86.44%) آهن.

2024







VILLINGILI (VILLIMALE)

